

# Relatório de pesquisa quantitativa Carnaíba - PE

Eleições 2020 e avaliação administrativa,



**Contratante – Instituto Múltipla de  
pesquisa**

## **Dados técnicos**

**Local da pesquisa:** Município de Carnaíba.

**Universo:** População com 16 anos ou mais que reside no município de Carnaíba.

**Objetivo:** O estudo tem por objetivo aferir o ambiente político e eleitoral e avaliação administrativa das esferas de governo

**Período de campo:** 04/09/2020

**Metodologia e plano amostral:** Utilizou-se o método de amostragem estratificada proporcional com probabilidade proporcional ao tamanho (PPT) em 03 estágios. No primeiro estágio separam-se os Distritos censitários (Distrito 05 - urbano/sede do município, Distrito 05 – Rural e Distrito 10) usando-se o método PPT (probabilidade proporcional ao tamanho. No segundo estágio são selecionados os setores censitários que compõe o Distritos 05 - urbano/Sede do município, os setores censitários que compõe o Distrito 05 – Rural e os setores censitários que compõe o Distrito 10 para as entrevistas com base no método PPT (probabilidade proporcional ao tamanho). A medida de tamanho adotada para a seleção dos Distritos e setores é a população residente nessas áreas, de acordo com dados censitários disponibilizados pelo Instituto Brasileiro de geografia e estatística (IBGE). No terceiro estágio são definidas as cotas de sexo, idade, escolaridade e renda domiciliar com base em informações estatísticas disponibilizadas pelo Tribunal Superior eleitoral (TSE) e Instituto Brasileiro de geografia e estatística (IBGE). O controle das cotas sexo, idade, escolaridade e renda domiciliar é feito pela equipe de supervisores e pesquisadores que compõe a pesquisa. **Perfil da amostra: Masculino 48,2%, feminino 51,8%; 16 a 24 anos 16,8%, 25 a 34 anos 20,9%, 35 a 44 anos 19,6%, 45 a 59 anos 23,6% e 60 anos ou mais 19,1%; Até Fundamental completo 55,9%, Médio (completo e incompleto) 38,2%, Superior (completo e incompleto) 5,9%; Até 01 salário mínimo 78,6%, entre 01 e 02 salários mínimos 15,0%, Entre 02 e 05 salários mínimos 4,6%, Mais de 05 salários mínimos 1,8%.** Eram previstas eventuais ponderações para as variáveis sexo e idade caso a diferença entre o previsto na amostra e a coleta dos dados fosse superior a 3 pontos percentuais; para as variáveis escolaridade e renda domiciliar o fator previsto para ponderação é 1 (resultados obtidos em campo). **A amostra é composta por 220 entrevistas aplicadas na população que tenha título de eleitor, more e vote no município de Carnaíba e distribuída da seguinte forma: Cidade 37,7% e Zona Rural 62,3%. O intervalo de confiança estimado é de 95% para uma margem de erro para mais ou para menos de 6,5%**

**Sistema interno e controle de verificação:** para realização da pesquisa, utilizam-se uma equipe de entrevistadores e supervisores, contratados pelo Instituto. Todos devidamente treinados para execução do trabalho. Após a coleta das informações, 20% dos questionários aplicados serão submetidos à verificação de critérios, quanto a sua aplicação e adequação dos entrevistados às variáveis das cotas amostrais.

**Área da pesquisa:** A área da pesquisa compreende o Distrito censitário 05 (Setores censitários 001 a 006 e 017 a 019), Distrito 05 – Rural (007 a 016 e 020 a 022) e Distrito 10 (Setores censitários 001 a 014)


**Observação: A soma das respostas que não totalizarem 100% são decorrentes de arredondamento do programa**

**Localidades que compõe cada área de planejamento:**


Regiões	Zona	Localidades	Questionários aplicados	Precisão estatística
R1	Urbana	Centro, Caixa D'água, Carnalba Velha, Vila Central, Alto da Caixa D'água, Alto de Santa Luzia e Jitiranga.	83	11,0%
R2	Rural	Ibitiranga, Itã, Lagoa do Caroá, Novo Pernambuco, Serra Branca, Açude do Caroá, Alegre, Cachoeira, Capim de planta para abelhas, Carapuça a Brejo de Dentro, Antonico, Brejo, Cabelo, Capim Grosso, Caxis, Goes, Lagoa da Pedra, Leitão, Leitão, Malhada Grande, Travessão, Gameleira, Lagoa dos Campos, Oitizeiro, Poço do Veado, Poço Redondo, Riacho do Peixe, Pedra D'água, Abelha, Antas, Barreiro do Fabiano, Barreiros, Bem-te-vi, Caiçara, Capim de Planta, Caueira, Furna D'água, Jardim, Jatobá, Lagoinha, Lambedor, Manoel Soares, Oitis, Quintas, Rodeador e Vieira.	137	8,5%

**Consolidado**


## Enquadre o roteiro do local da entrevista



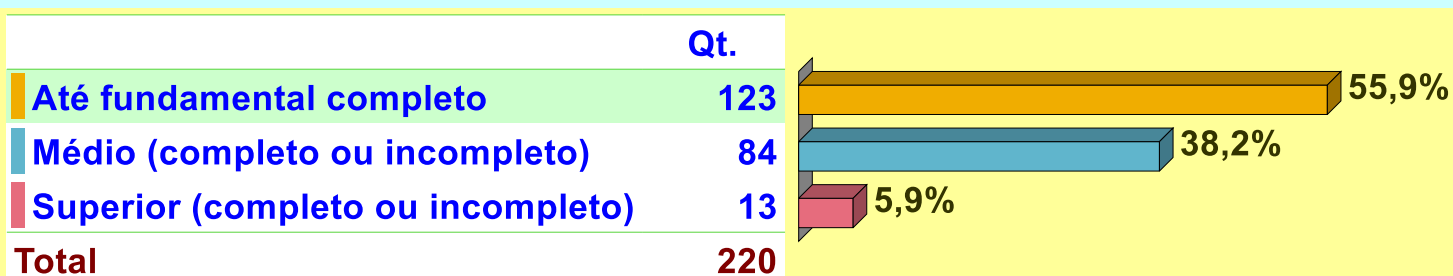
## Enquadre o sexo do entrevistado sem perguntar:



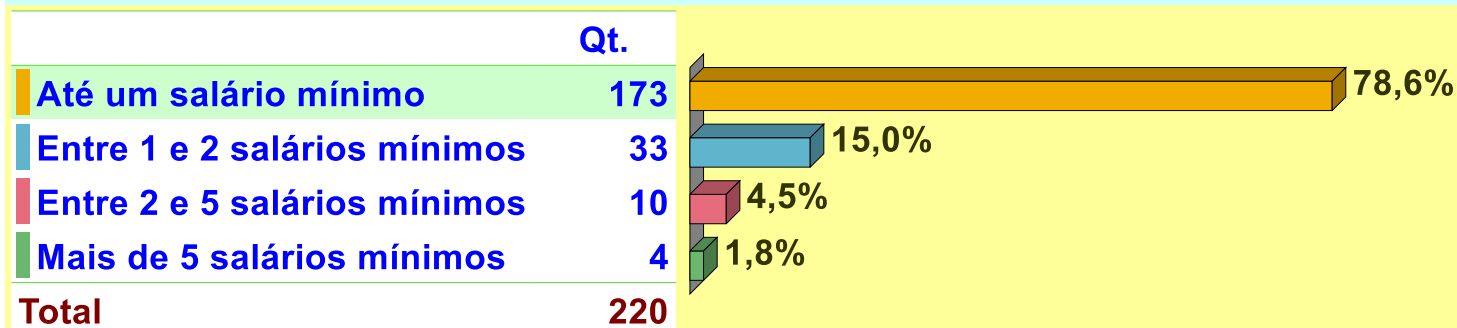
## Enquadre a idade do entrevistado nas categorias abaixo:



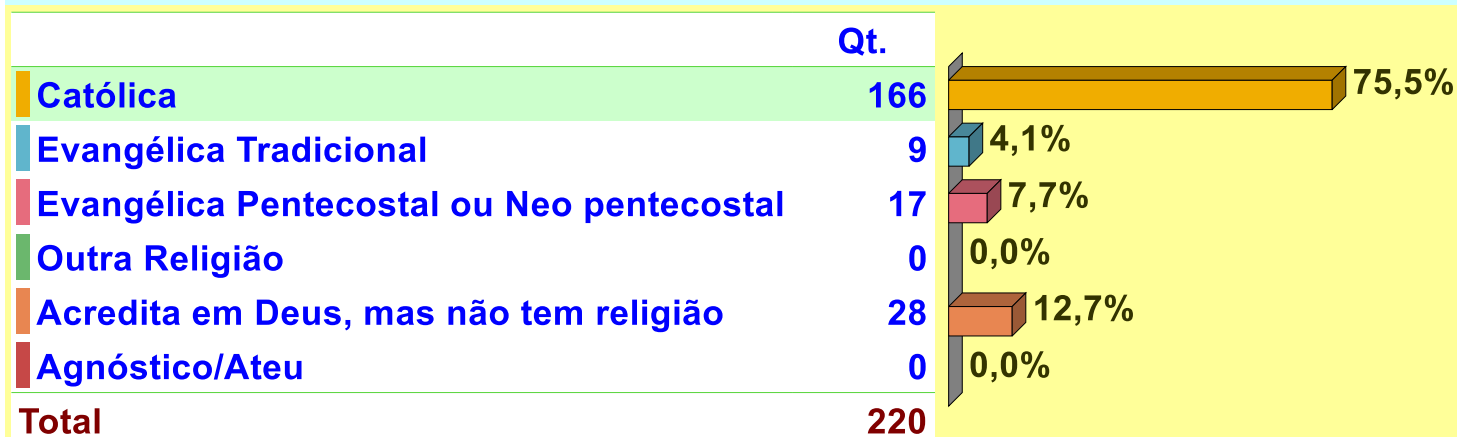
## Enquadre a escolaridade do entrevistado nas categorias abaixo:




## Enquadre a renda domiciliar do entrevistado nas opções abaixo:




## Qual a sua religião (leia 1 a 6 - UMA OPÇÃO)?



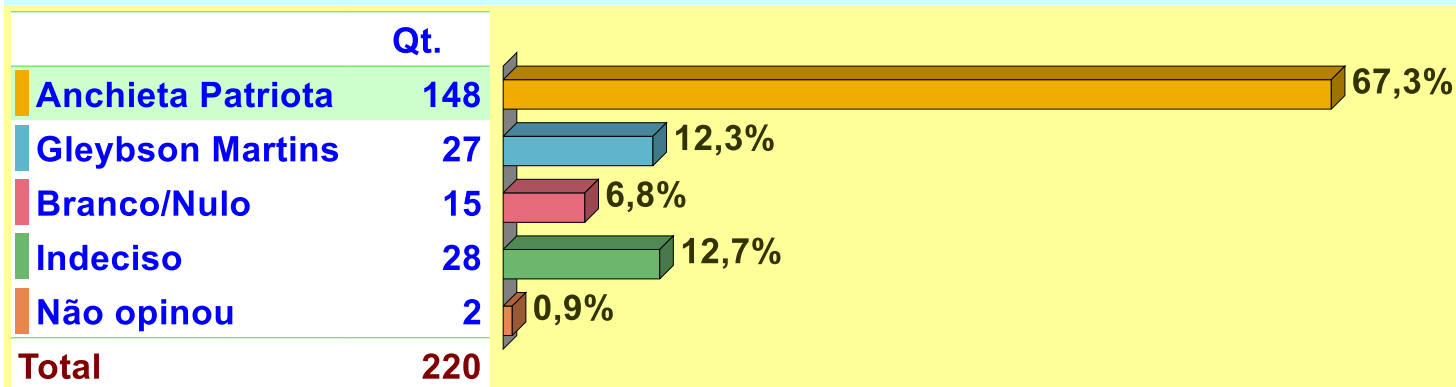
## Em relação ao candidato a prefeito de Carnáiba na eleição de 2020, Anchieta Patriota, o(a) senhor(a) me diria que (leia 1 a 4 - UMA OPÇÃO):



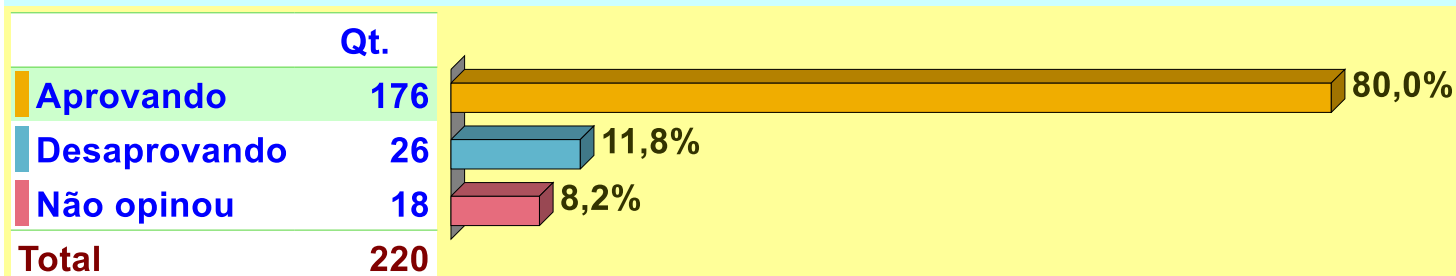
## Em relação ao candidato a prefeito de Carnáiba na eleição de 2020, Gleybson, Martins, o(a) senhor(a) me diria que (leia 1 a 4 - UMA OPÇÃO):



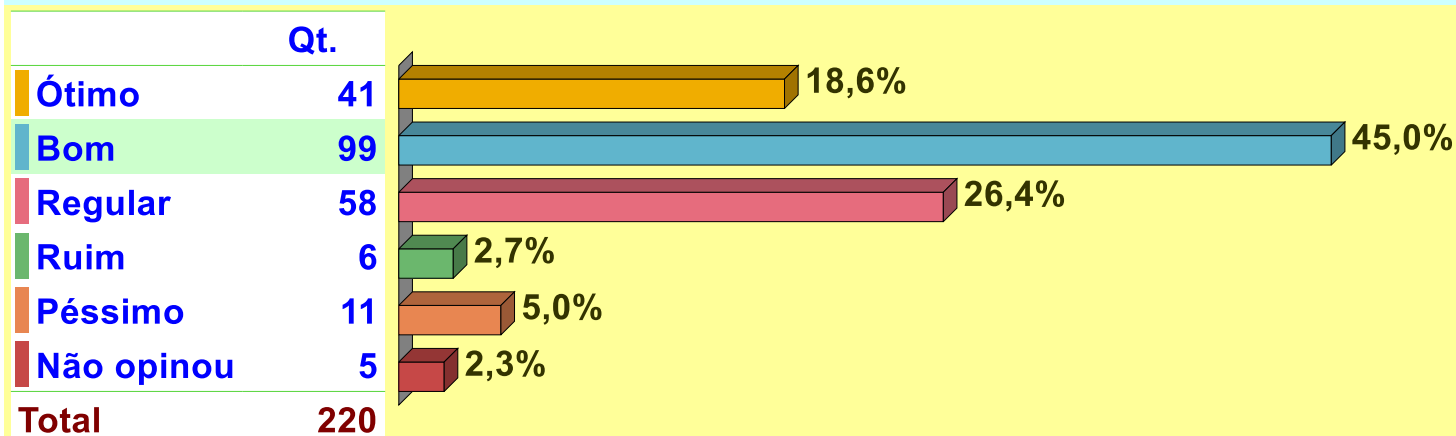
**Se hoje tivéssemos uma eleição para prefeito de Carnáiba, e os candidatos fossem esses (apresentar disco) em quem o(a) senhor(a) votaria (UMA OPÇÃO)?**



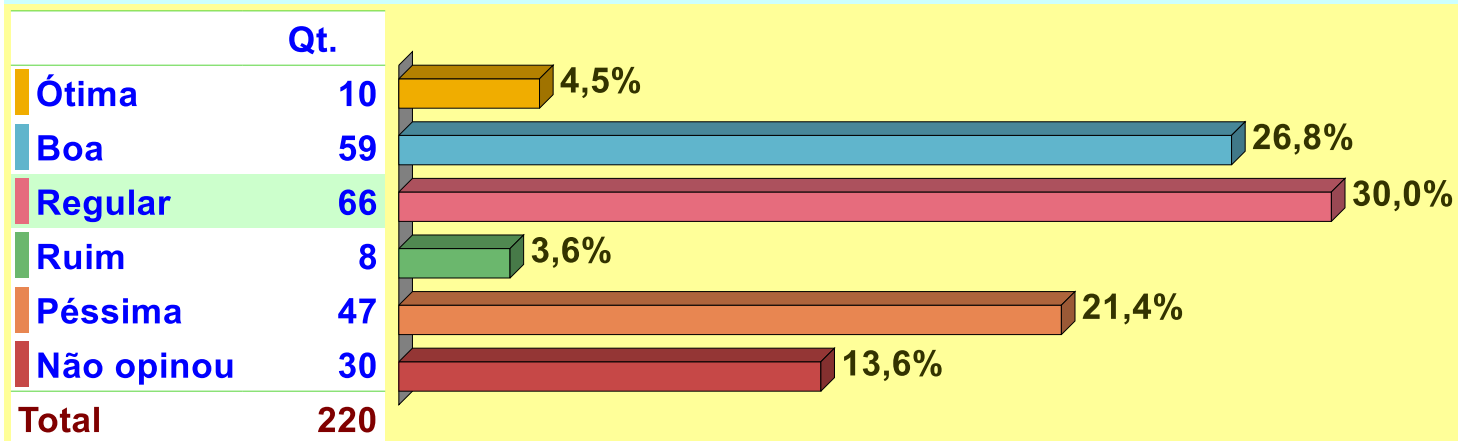
**De uma maneira geral, o(a) senhor(a) vem aprovando ou desaprovando o governo do prefeito Anchieta Patriota até o presente momento (UMA OPÇÃO)?**



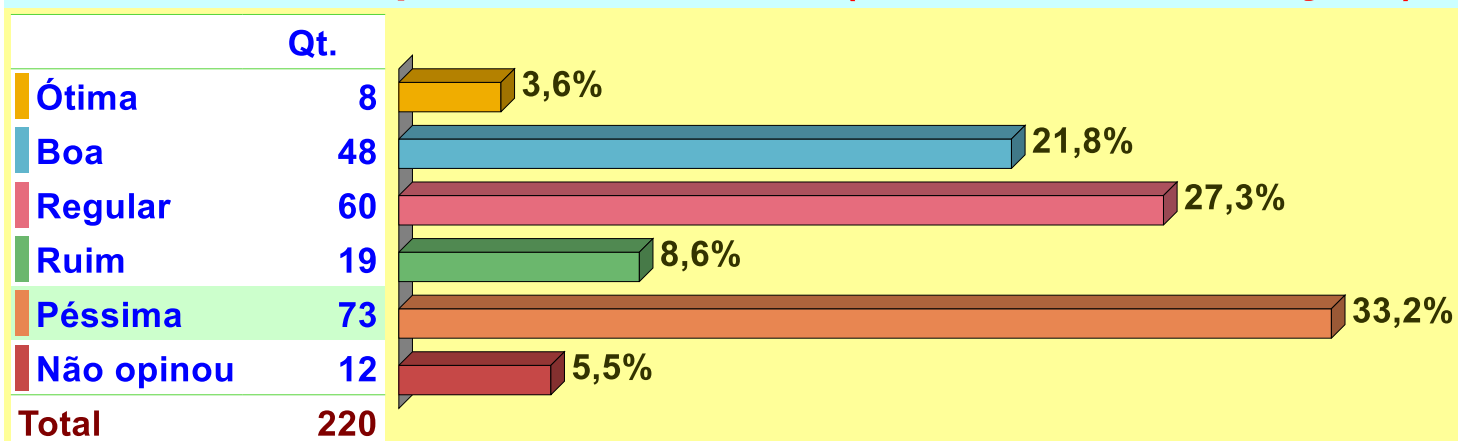
**Como o(a) senhor(a) classifica o governo do prefeito Anchieta Patriota até o presente momento (leia 1 a 5 - UMA OPÇÃO)?**



**Como o(a) senhor(a) classifica a gestão do governador Paulo Câmara até o presente momento (leia 1 a 5 - UMA OPÇÃO)?**




**Como o(a) senhor(a) classifica a gestão do presidente Jair Bolsonaro até o presente momento (leia 1 a 5 - UMA OPÇÃO)?**






Cidade


## Enquadre o roteiro do local da entrevista



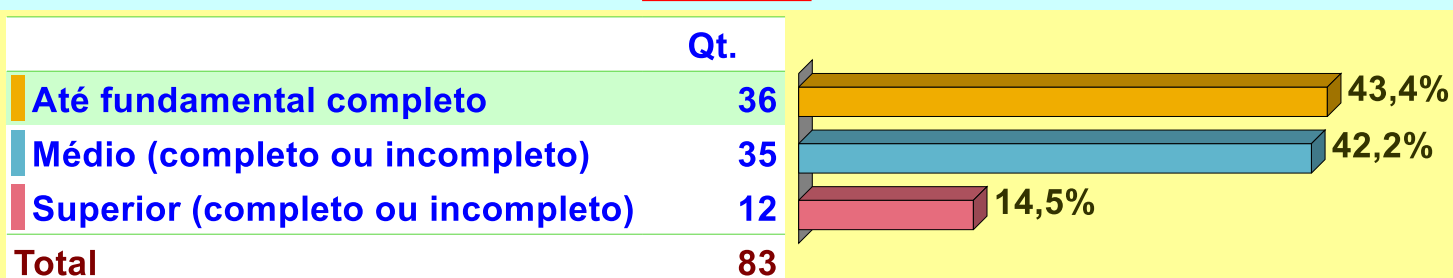
## Enquadre o sexo do entrevistado sem perguntar:



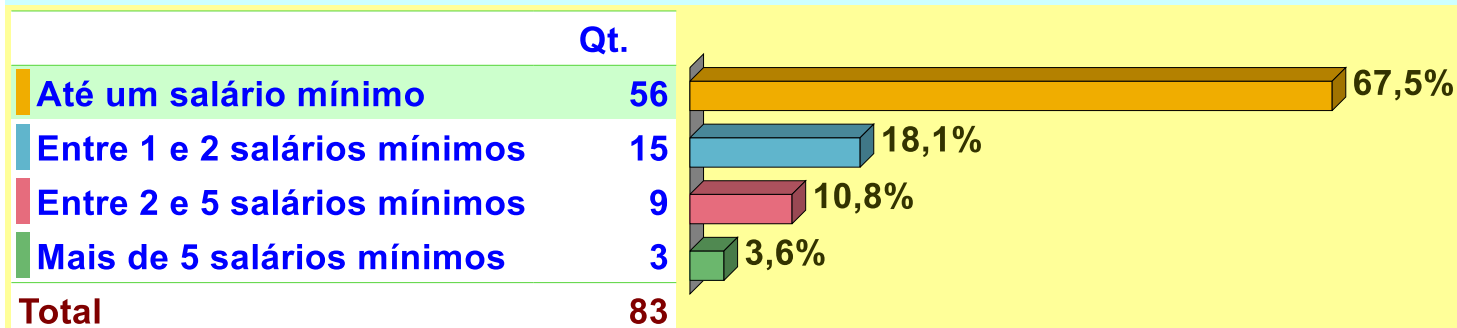
## Enquadre a idade do entrevistado nas categorias abaixo:



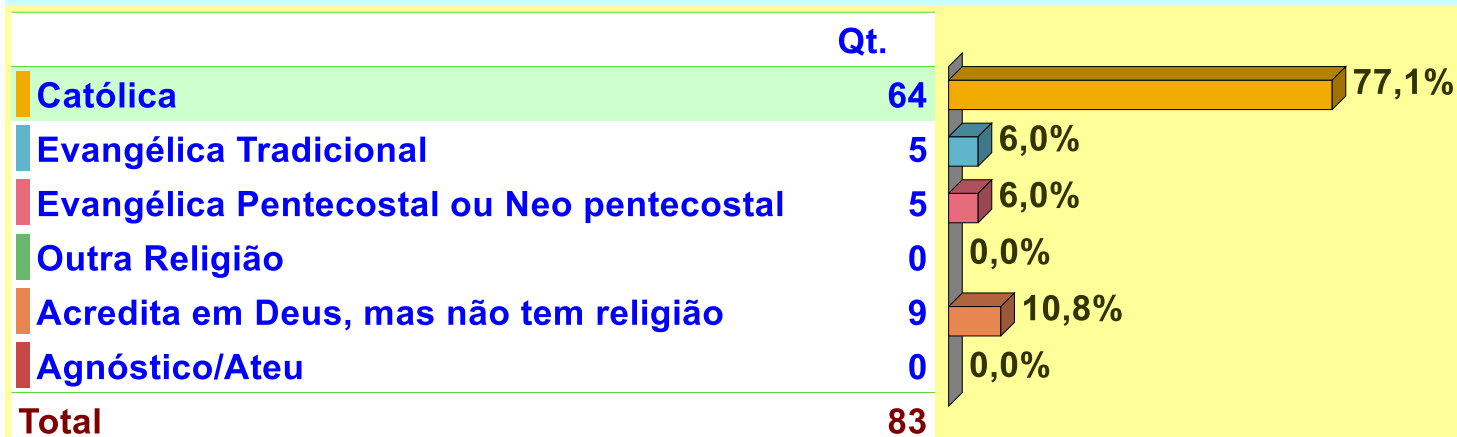
## Enquadre a escolaridade do entrevistado nas categorias abaixo:




## Enquadre a renda domiciliar do entrevistado nas opções abaixo:



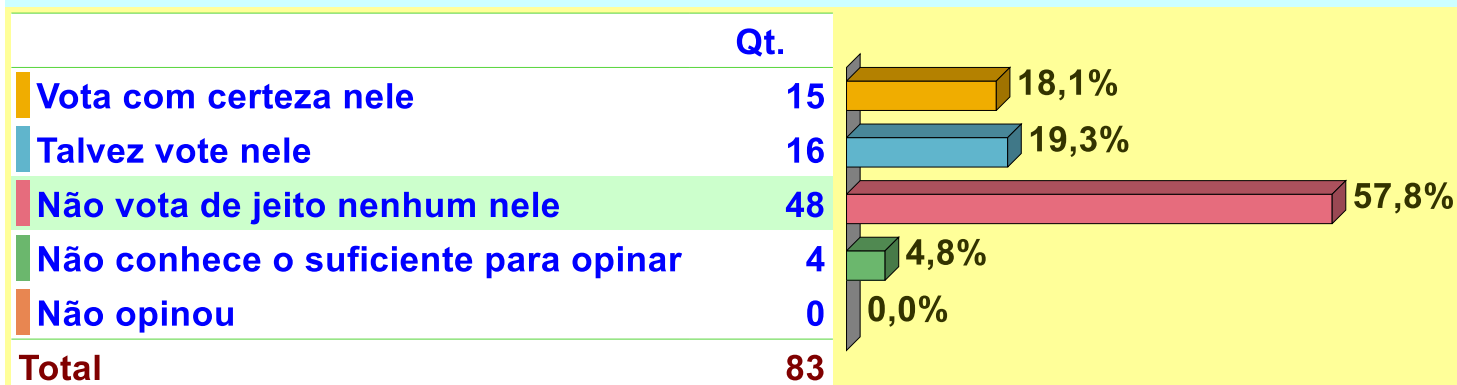
## Qual a sua religião (leia 1 a 6 - UMA OPÇÃO)?



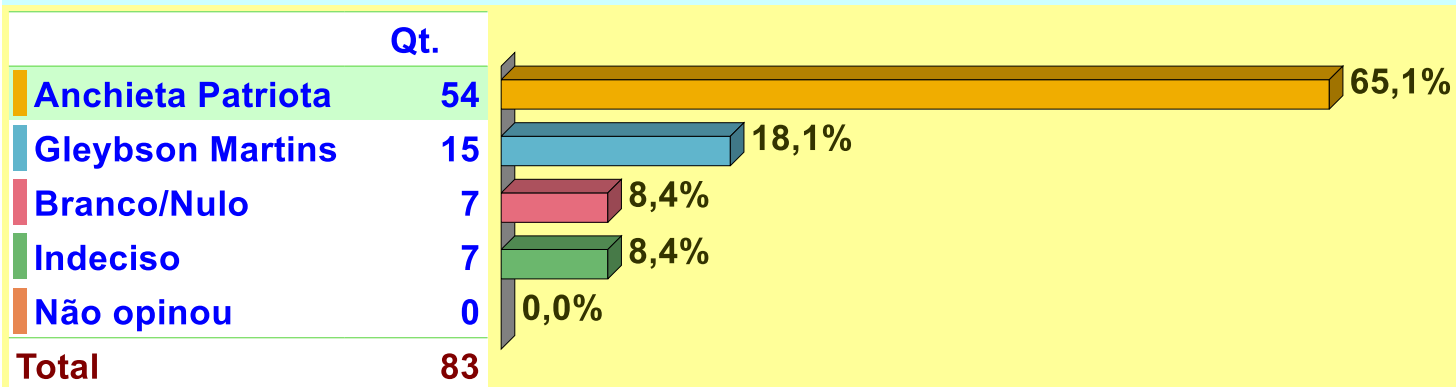
## Em relação ao candidato a prefeito de Carnáiba na eleição de 2020, Anchieta Patriota, o(a) senhor(a) me diria que (leia 1 a 4 - UMA OPÇÃO):



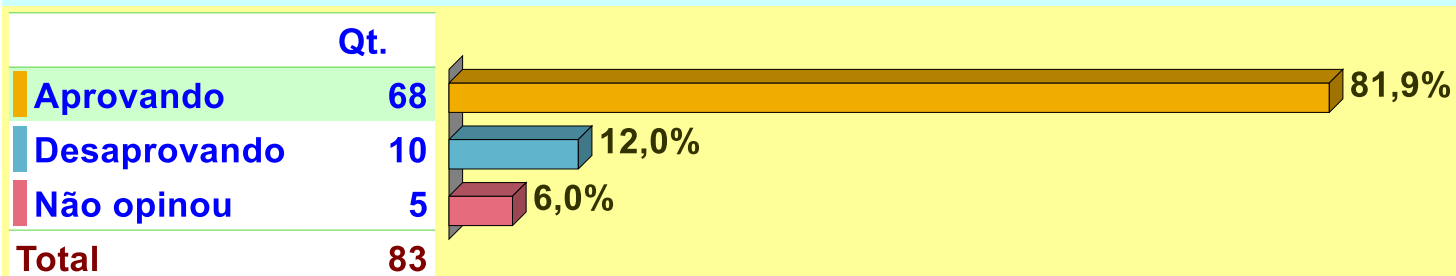
## Em relação ao candidato a prefeito de Carnáiba na eleição de 2020, Gleybson, Martins, o(a) senhor(a) me diria que (leia 1 a 4 - UMA OPÇÃO):



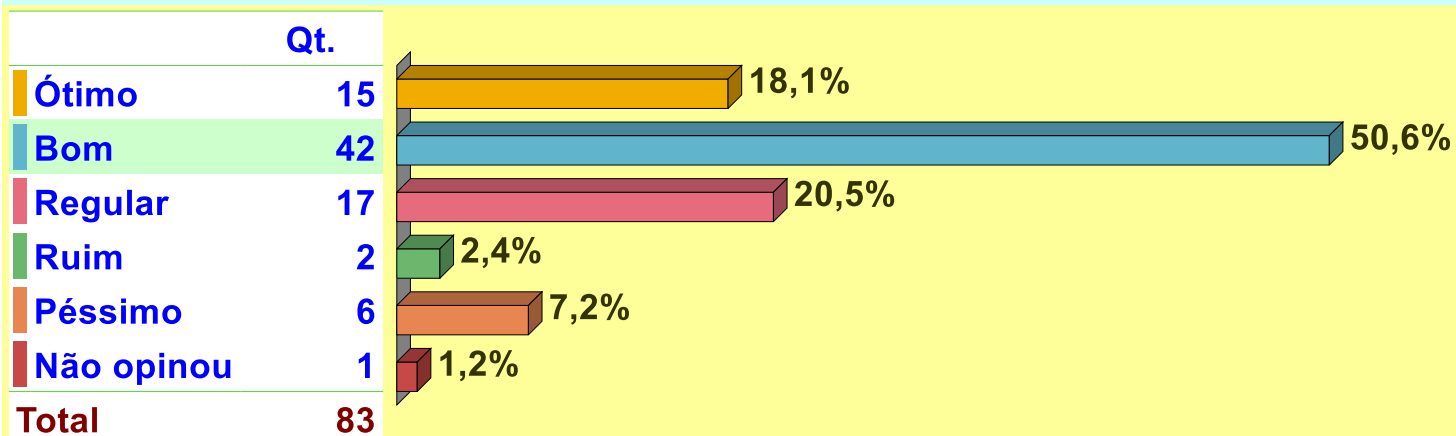
**Se hoje tivéssemos uma eleição para prefeito de Carnáiba, e os candidatos fossem esses (apresentar disco) em quem o(a) senhor(a) votaria (UMA OPÇÃO)?**



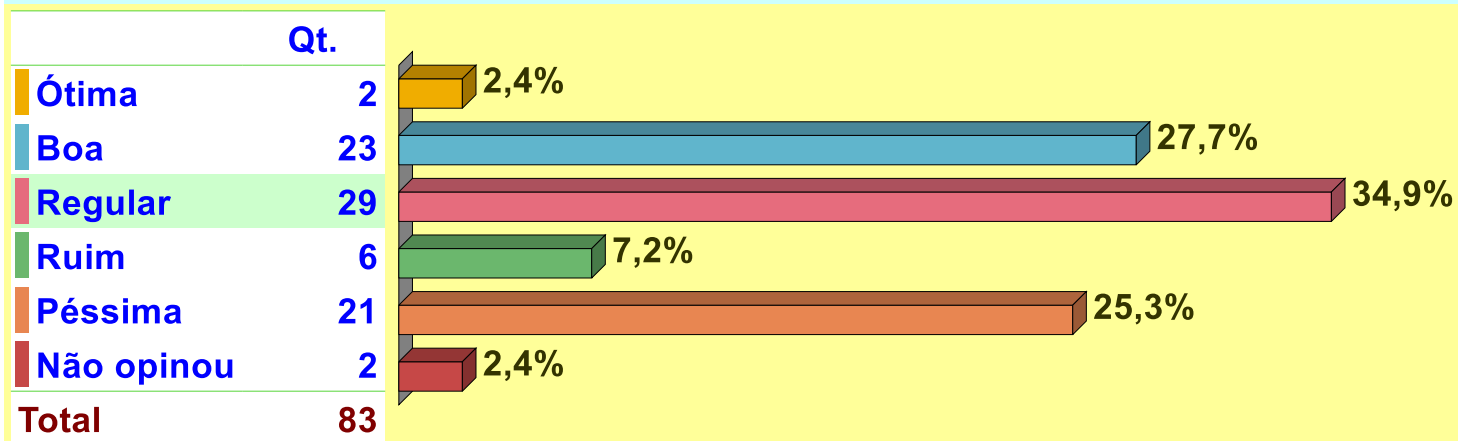
**De uma maneira geral, o(a) senhor(a) vem aprovando ou desaprovando o governo do prefeito Anchieta Patriota até o presente momento (UMA OPÇÃO)?**



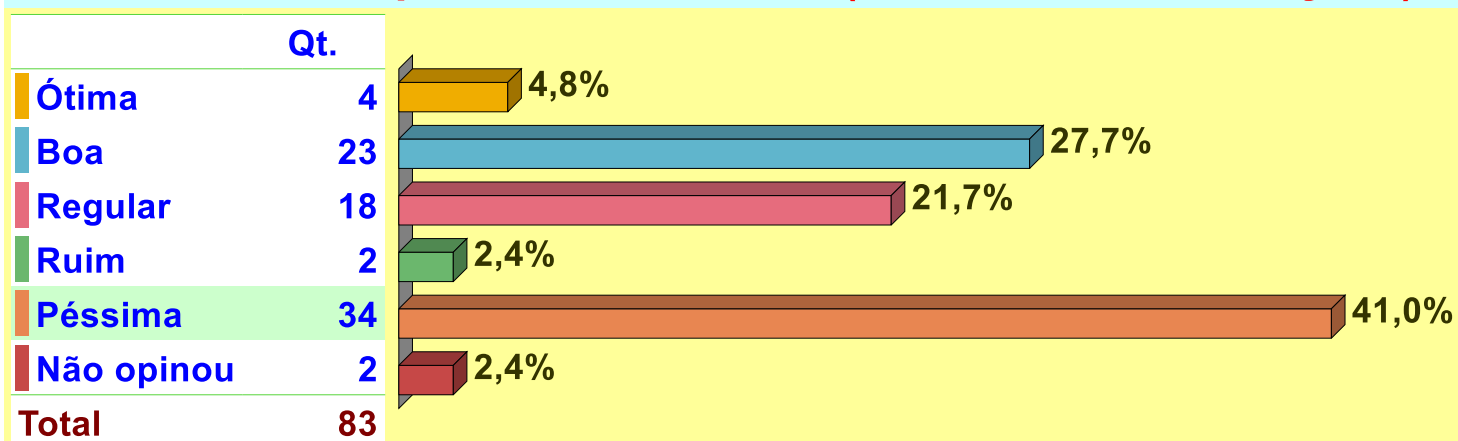
**Como o(a) senhor(a) classifica o governo do prefeito Anchieta Patriota até o presente momento (leia 1 a 5 - UMA OPÇÃO)?**



**Como o(a) senhor(a) classifica a gestão do governador Paulo Câmara até o presente momento (leia 1 a 5 - UMA OPÇÃO)?**




**Como o(a) senhor(a) classifica a gestão do presidente Jair Bolsonaro até o presente momento (leia 1 a 5 - UMA OPÇÃO)?**




**Zona Rural**


## Enquadre o roteiro do local da entrevista



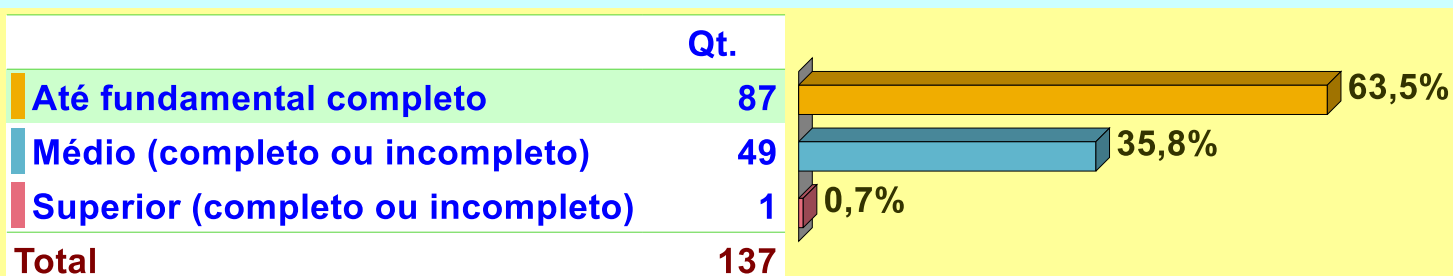
## Enquadre o sexo do entrevistado sem perguntar:



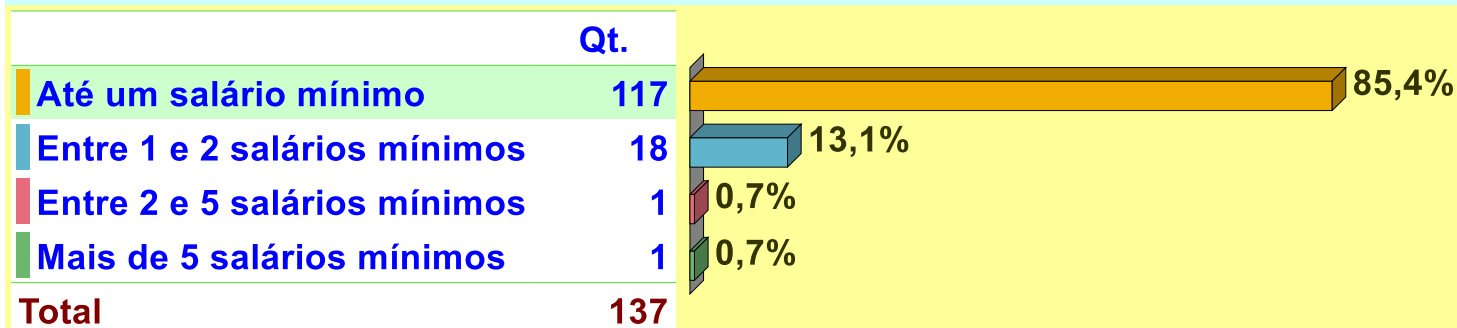
## Enquadre a idade do entrevistado nas categorias abaixo:



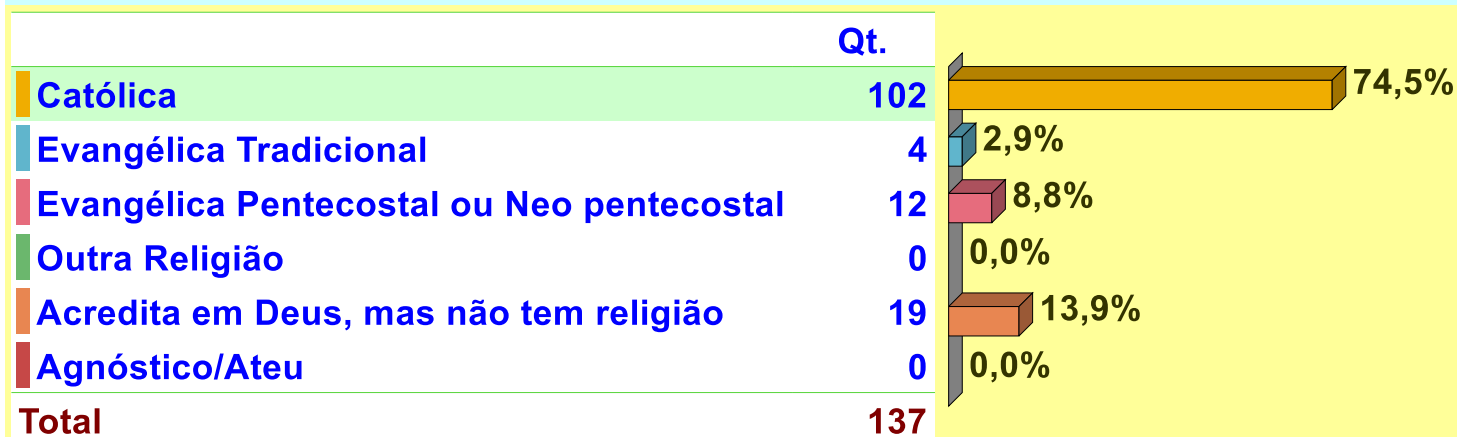
## Enquadre a escolaridade do entrevistado nas categorias abaixo:



## Enquadre a renda domiciliar do entrevistado nas opções abaixo:




## Qual a sua religião (leia 1 a 6 - UMA OPÇÃO)?



## Em relação ao candidato a prefeito de Carnáiba na eleição de 2020, Anchieta Patriota, o(a) senhor(a) me diria que (leia 1 a 4 - UMA OPÇÃO):

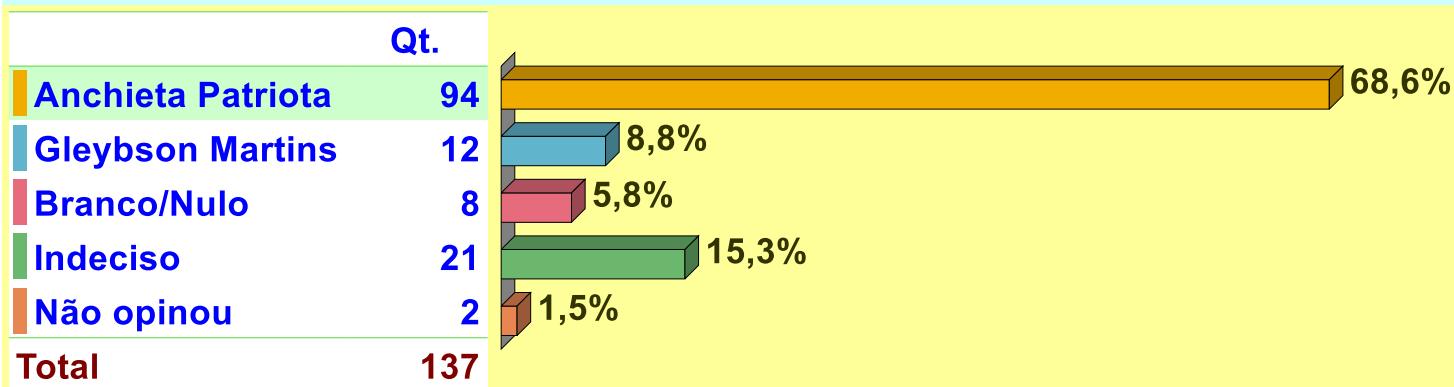


## Em relação ao candidato a prefeito de Carnáiba na eleição de 2020, Gleybson, Martins, o(a) senhor(a) me diria que (leia 1 a 4 - UMA OPÇÃO):

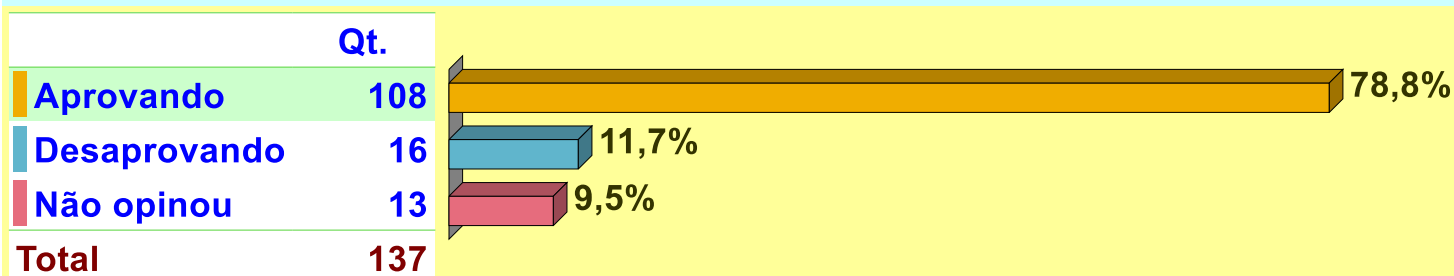




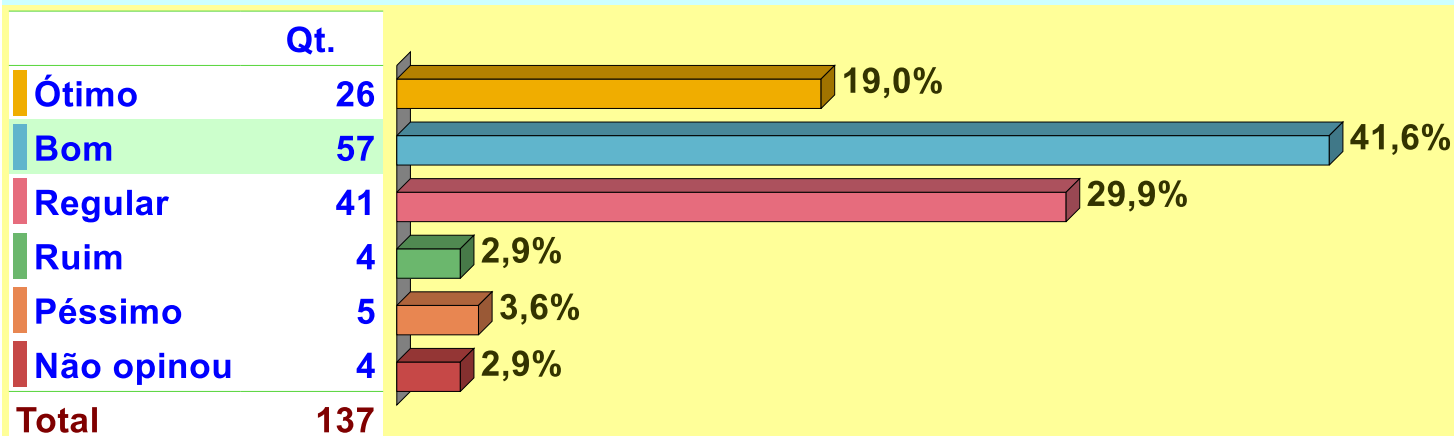
**Se hoje tivéssemos uma eleição para prefeito de Carnáiba, e os candidatos fossem esses (apresentar disco) em quem o(a) senhor(a) votaria (UMA OPÇÃO)?**



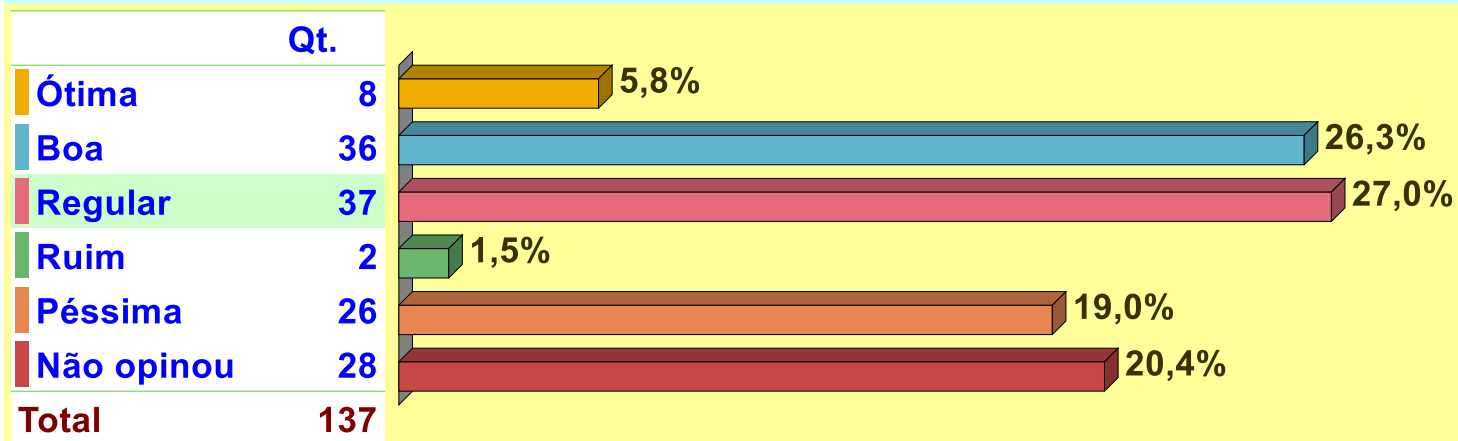
**De uma maneira geral, o(a) senhor(a) vem aprovando ou desaprovando o governo do prefeito Anchieta Patriota até o presente momento (UMA OPÇÃO)?**



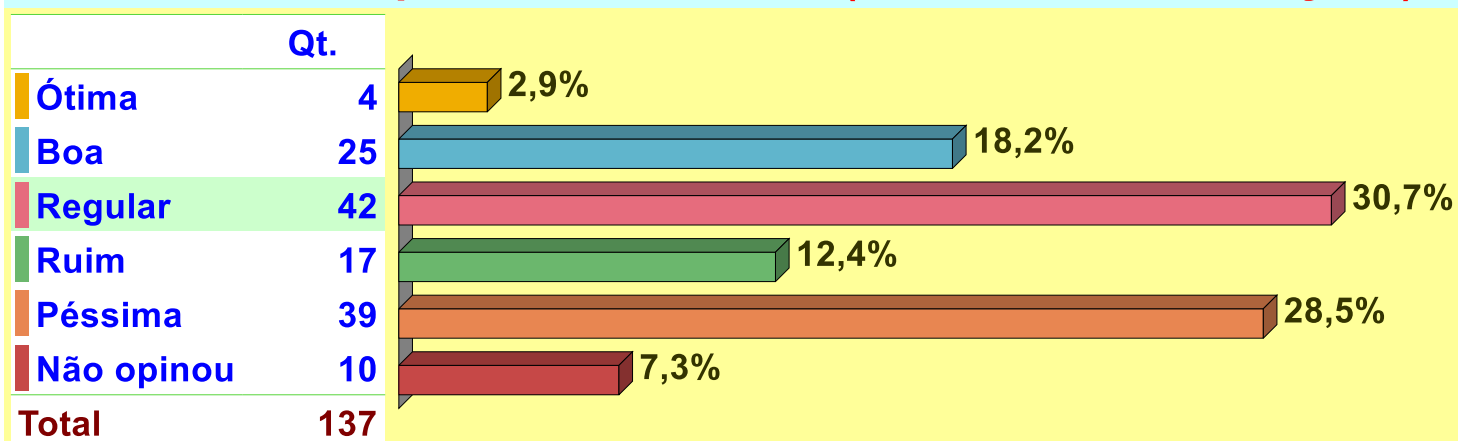
**Como o(a) senhor(a) classifica o governo do prefeito Anchieta Patriota até o presente momento (leia 1 a 5 - UMA OPÇÃO)?**



**Como o(a) senhor(a) classifica a gestão do governador Paulo Câmara até o presente momento (leia 1 a 5 - UMA OPÇÃO)?**



**Como o(a) senhor(a) classifica a gestão do presidente Jair Bolsonaro até o presente momento (leia 1 a 5 - UMA OPÇÃO)?**



Pergunta  
espontânea

## Pergunta Espontânea para Prefeito

<b>Anchieta Patriota</b>	<b>90 (41%)</b>
<b>Gleybson Martins</b>	<b>12 (5%)</b>
<b>Alex Mendes</b>	<b>1 (0,4%)</b>
<b>Alex Vereador</b>	<b>1 (0,4%)</b>
<b>Didi</b>	<b>1 (0,4%)</b>
<b>Zé Mário</b>	<b>1 (0,4%)</b>
<b>Branco/Nulo</b>	<b>20 (9%)</b>
<b>Indeciso</b>	<b>24 (11)</b>
<b>Não opinou</b>	<b>70 (32%)</b>

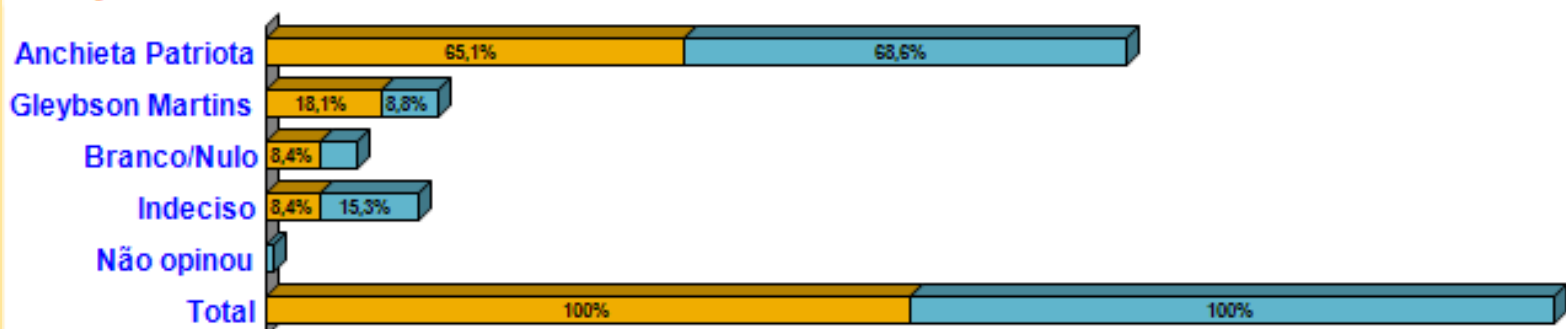
# Cruzamientos De Datos

## Localidade x Cenário Eleitoral

	CIDADE		ZONA RURAL	
	N	% cit.	N	% cit.
Anchieta Patriota	54	65,1%	94	68,6%
Gleybson Martins	15	18,1%	12	8,8%
Branco/Nulo	7	8,4%	8	5,8%
Indeciso	7	8,4%	21	15,3%
Não opinou	0	0,0%	2	1,5%
<b>Total</b>	<b>83</b>	<b>100,0%</b>	<b>137</b>	<b>100,0%</b>

$p = 0,12$  ;  $\text{Khi}^2 = 7,40$  ;  $\text{gdl} = 4$  (PS)

A relação é pouco significativa.

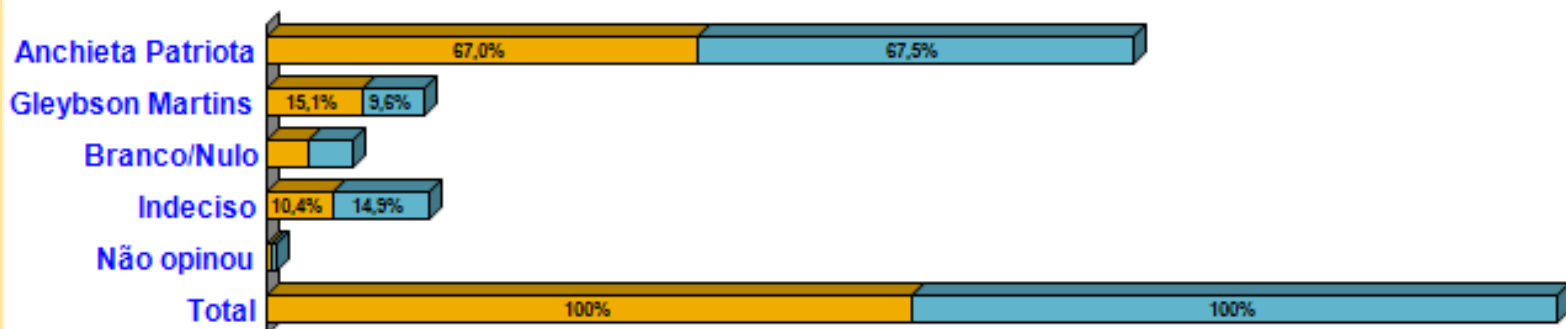


## Sexo x Cenário Eleitoral

	Masculino		Feminino	
	N	% cit.	N	% cit.
Anchieta Patriota	71	67,0%	77	67,5%
Gleybson Martins	16	15,1%	11	9,6%
Branco/Nulo	7	6,6%	8	7,0%
Indeciso	11	10,4%	17	14,9%
Não opinou	1	0,9%	1	0,9%
<b>Total</b>	<b>106</b>	<b>100,0%</b>	<b>114</b>	<b>100,0%</b>

$p = 0,69$  ;  $\text{Khi}^2 = 2,23$  ;  $\text{gdl} = 4$  (NS)

A relação não é significativa.

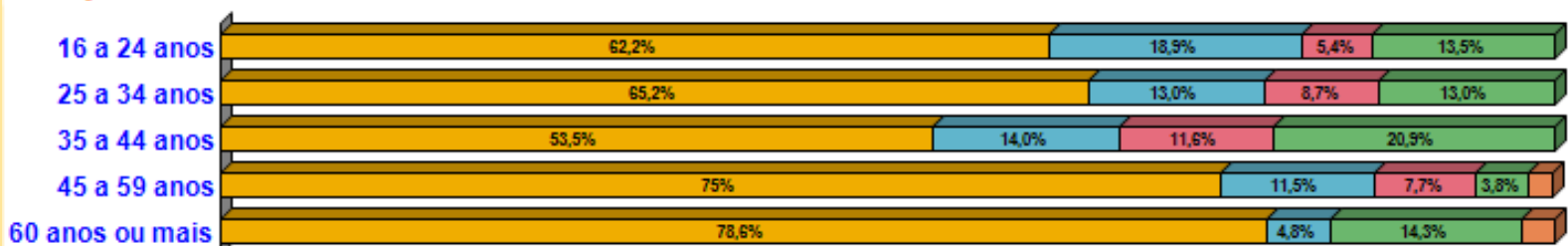


## Idade x Cenário Eleitoral

	Anchieta Patriota		Gleybson Martins		Branco/Nulo		Indeciso		Não opinou		Total	
	N	% cit.	N	% cit.	N	% cit.	N	% cit.	N	% cit.	N	% cit.
16 a 24 anos	23	62,2%	7	18,9%	2	5,4%	5	13,5%	0	0,0%	37	100,0%
25 a 34 anos	30	65,2%	6	13,0%	4	8,7%	6	13,0%	0	0,0%	46	100,0%
35 a 44 anos	23	53,5%	6	14,0%	5	11,6%	9	20,9%	0	0,0%	43	100,0%
45 a 59 anos	39	75,0%	6	11,5%	4	7,7%	2	3,8%	1	1,9%	52	100,0%
60 anos ou mais	33	78,6%	2	4,8%	0	0,0%	6	14,3%	1	2,4%	42	100,0%

$p = 0,26$  ;  $\text{Khi}^2 = 19,11$  ;  $\text{gdl} = 16$  (NS)

A relação não é significativa.

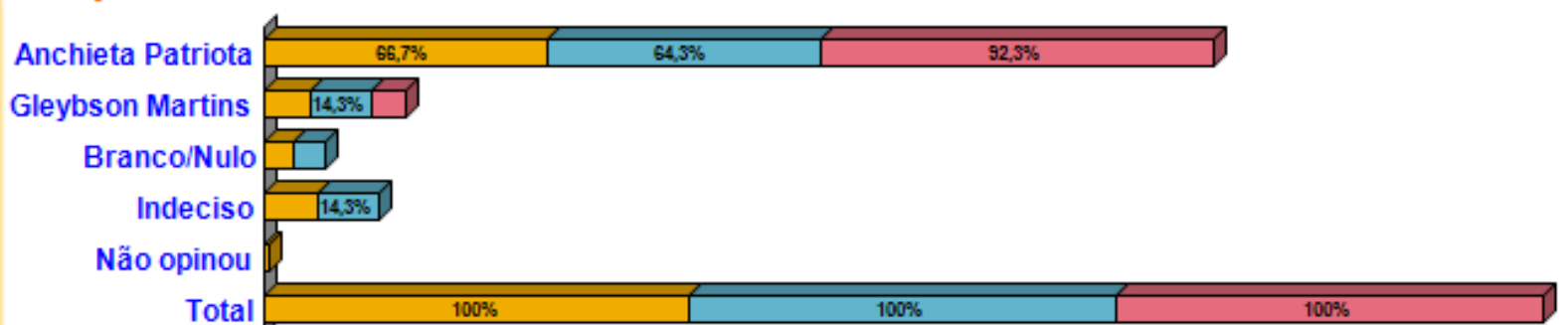


## Escolaridade x Cenário Eleitoral

	Até fundamental completo		Médio (completo ou incompleto)		Superior (completo ou incompleto)	
	N	% cit.	N	% cit.	N	% cit.
Anchieta Patriota	82	66,7%	54	64,3%	12	92,3%
Gleybson Martins	14	11,4%	12	14,3%	1	7,7%
Branco/Nulo	9	7,3%	6	7,1%	0	0,0%
Indeciso	16	13,0%	12	14,3%	0	0,0%
Não opinou	2	1,6%	0	0,0%	0	0,0%
<b>Total</b>	<b>123</b>	<b>100,0%</b>	<b>84</b>	<b>100,0%</b>	<b>13</b>	<b>100,0%</b>

$p = 0,62$  ;  $\text{Khi}^2 = 6,25$  ;  $\text{gdl} = 8$  (NS)

A relação não é significativa.

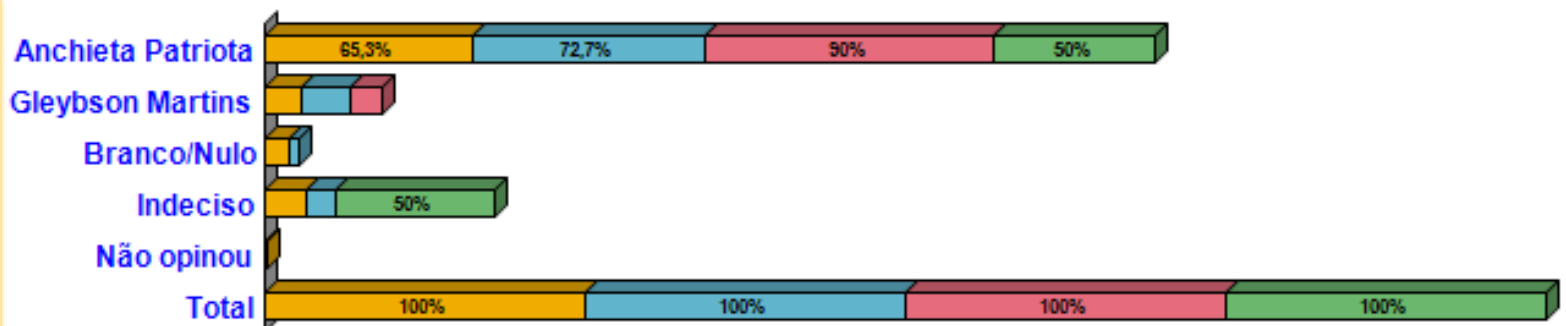


## Renda x Cenário Eleitoral

	Até um salário mínimo		Entre 1 e 2 salários mínimos		Entre 2 e 5 salários mínimos		Mais de 5 salários mínimos	
	N	% cit.	N	% cit.	N	% cit.	N	% cit.
Anchieta Patriota	113	65,3%	24	72,7%	9	90,0%	2	50,0%
Gleybson Martins	21	12,1%	5	15,2%	1	10,0%	0	0,0%
Branco/Nulo	14	8,1%	1	3,0%	0	0,0%	0	0,0%
Indeciso	23	13,3%	3	9,1%	0	0,0%	2	50,0%
Não opinou	2	1,2%	0	0,0%	0	0,0%	0	0,0%
<b>Total</b>	<b>173</b>	<b>100,0%</b>	<b>33</b>	<b>100,0%</b>	<b>10</b>	<b>100,0%</b>	<b>4</b>	<b>100,0%</b>

$p = 0,57$  ;  $\text{Khi}^2 = 10,58$  ;  $\text{gdl} = 12$  (NS)

A relação não é significativa.



## Religião x Cenário Eleitoral

	Anchieta Patriota		Gleybson Martins		Branco/Nulo		Indeciso		Não opinou		Total	
	N	% cit.	N	% cit.	N	% cit.	N	% cit.	N	% cit.	N	% cit.
Católica	115	69,3%	18	10,8%	8	4,8%	23	13,9%	2	1,2%	166	100,0%
Evangélica Tradicional	4	44,4%	4	44,4%	1	11,1%	0	0,0%	0	0,0%	9	100,0%
Evangélica Pentecostal ou Neo pentecostal	15	88,2%	1	5,9%	1	5,9%	0	0,0%	0	0,0%	17	100,0%
Outra Religião	0	0,0%	0	0,0%	0	0,0%	0	0,0%	0	0,0%	0	100,0%
Acredita em Deus, mas não tem religião	14	50,0%	4	14,3%	5	17,9%	5	17,9%	0	0,0%	28	100,0%
Agnóstico/Ateu	0	0,0%	0	0,0%	0	0,0%	0	0,0%	0	0,0%	0	100,0%

$p = 0,03$  ;  $\text{Khi}^2 = 22,62$  ;  $\text{gdl} = 12$  (S)

A relação é significativa.

Os elementos sobre

