

Relatório de pesquisa quantitativa

Eleições 2018



Pernambuco

Informações técnicas

Local da pesquisa: Estado da Pernambuco

Universo: População eleitora de 16 anos ou mais que resida e vote no estado de Pernambuco

Objetivo: Aferir questões eleitorais do estado da Pernambuco e outras questões

Período de campo: 02 a 06/03/2018

Metodologia: Pesquisa quantitativa, que consiste na realização de entrevistas pessoais, com aplicação de questionários estruturado junto a uma amostra representativa do eleitorado em estudo. Eleitorado do Estado da Pernambuco.

Plano amostral: Utilizou-se o método de amostragem estratificada proporcional de conglomerados, selecionados com probabilidade proporcional ao tamanho (PPT) em três estágios. No primeiro estágio separam-se as mesorregiões do estado, usando-se o método PPT (probabilidade proporcional ao tamanho). No segundo estágio, os conglomerados selecionados são os municípios com base no método PPT (Probabilidade proporcional ao tamanho). A medida de tamanho adotada para a seleção dos conglomerados, é a população residente das mesorregiões e municípios, de acordo com os dados censitários disponibilizados pelo Instituto Brasileiro de Geografia e Estatística (IBGE). No terceiro e último estágio são definidas as cotas de sexo, idade, escolaridade e renda domiciliar, conforme informações estatísticas disponibilizadas pelo Tribunal Superior Eleitoral e Instituto Brasileiro de Geografia e Estatística (IBGE). O controle das cotas é feito pela equipe de supervisores e pesquisadores que compõe a pesquisa. Perfil da amostra: Masculino 46,7%, Feminino 53,3%; 16 a 24 anos 16,7%, 25 a 34 anos 22,5%, 35 a 44 anos 21,3%, 45 a 59 anos 23,5%, 60 anos ou mais 16,0%; Até Fundamental completo 51,7%, Médio (completo e incompleto) 40,7%, Superior (completo e incompleto) 7,6%; Até 01 salário mínimo 70,7%, De 01 a 05 salários mínimos 26,5% e acima de 05 salários mínimos 2,8%. São previstas eventuais ponderações para as variáveis sexo e idade, caso a diferença entre o previsto na amostra e a coleta de dados seja superior a 3 pontos percentuais; para as variáveis escolaridade e renda domiciliar o fator previsto para ponderação é 1 (resultado obtido em campo). A amostra é composta por 600 entrevistas aplicadas na população que tenha título de eleitor, more e vote no estado de Pernambuco e distribuída da seguinte forma: Capital 18,0%, Região Metropolitana 24,2%, Zona da Mata 14,6%, Agreste 25,2% e Sertão 18,0%. O intervalo de confiança estimado é de 95% para uma margem de erro para mais ou para menos de 4,1%.

Municípios: Floresta, Petrolândia, Cabrobó, Petrolina, Santa Maria da Boa Vista, Araripina, Bodocó, Exu, Ipubi, Ouricuri, Salgueiro, São José do Belmonte, Afogados da Ingazeira, São José do Egito, Serra Talhada, Arcoverde, Custódia, Sertânia, Águas Belas, Bom Conselho, Buíque, Garanhuns, Lajedo, Belo Jardim, Bezerros, Bonito, Brejo da Madre Deus, Caruaru, Gravatá, Pesqueira, São Bento do Una, São Caetano, Bom Jardim, João Alfredo, Limoeiro, Santa Cruz do Capibaribe, Surubim, Toritama, Abreu e Lima, Cabo, Camaragibe, Igarassu, Ipojuca, Jaboatão dos Guararapes, Moreno, Olinda, Paulista, Recife, São Lourenço da Mata, Água Preta, Barreiros, Catende, Escada, Palmares, Ribeirão, Sirinhaém, Vitória de Santo Antão, Aliança, Carpina, Glória do Goitá, Goiana, Itambé, Nazaré da Mata, Paudalho, Timbaúba e Vicência

Sistema interno de controle e verificação: Para realização da pesquisa, utiliza-se uma equipe de entrevistadores e supervisores, contratados pelo Instituto. Todos devidamente treinados para execução do trabalho. Após a coleta das informações, 20% dos questionários aplicados foram submetidos à verificação de critérios, quanto a sua aplicação e adequação dos entrevistados às variáveis das cotas amostrais.

Margem de erro por Mesorregião do estado

| Capital | Região Metropolitana | Agrreste | Sertão | Zona da Mata |
|---------|----------------------|----------|--------|--------------|
| 9,6% | 8,3% | 8,1% | 9,6% | 10,7% |

Observações: Os resultados decorrentes de cruzamentos não tem segurança estatística

Números de registros da pesquisa: PE 04601/2018 e BR 07197/2018

Contratante: O próprio Instituto

Relatório por escolaridade do entrevistado

Cruzamento: Cruzamento 001 (Perg3 X Perg9)

Localidade: Todas

Pergunta 1: 3-Enquadre a escolaridade do entrevistado nas opções abaixo

Pergunta 2: 9- Se a eleição para Governador de Pernambuco fosse hoje, em quem o (a) Sr.^a votaria? (Pergunta espontânea - uma opção) At. pesquisador!! Não leia as opções de respostas, a pergunta é espontânea

| - | 1. Armando Monteiro | 2. Fernando Bezerra Coelho | 3. Marília Arraes | 4. Paulo Câmara | 5. Outro (a) | 6. Branco/nulo | 7. Indeciso | 8. Não sabe ou não opinou | Total |
|-------------------------------------|---------------------|----------------------------|-------------------|-----------------|--------------|----------------|-------------|---------------------------|-------|
| 1. Até Fundamental completo | 1,9 | 0,0 | 1,3 | 5,8 | 1,6 | 11,0 | 21,0 | 57,4 | 100,0 |
| 2. Médio (completo e incompleto) | 2,5 | 0,4 | 0,0 | 7,0 | 2,0 | 15,6 | 28,3 | 44,3 | 100,0 |
| 3. Superior (completo e incompleto) | 0,0 | 0,0 | 4,3 | 17,4 | 0,0 | 19,6 | 26,1 | 32,6 | 100,0 |

Cruzamento: Cruzamento 002 (Perg3 X Perg10)

Localidade: Todas

Pergunta 1: 3-Enquadre a escolaridade do entrevistado nas opções abaixo

Pergunta 2: 10-Em relação ao candidato a Governador de Pernambuco, Armando Monteiro, o (a) Sr.^a me diria que conhece o candidato ou não conhece o candidato? (Uma opção)

| - | 1. Conhece o candidato | 2. Não conhece o candidato (Passe a 12) | 3. Não sabe ou não opinou (Passe a 12) | Total |
|-------------------------------------|------------------------|---|--|-------|
| 1. Até Fundamental completo | 59,0 | 41,0 | 0,0 | 100,0 |
| 2. Médio (completo e incompleto) | 63,9 | 35,7 | 0,4 | 100,0 |
| 3. Superior (completo e incompleto) | 87,0 | 13,0 | 0,0 | 100,0 |

Cruzamento: Cruzamento 003 (Perg3 X Perg11)

Localidade: Todas

Pergunta 1: 3-Enquadre a escolaridade do entrevistado nas opções abaixo

Pergunta 2: 11-Ainda em relação ao candidato a Governador de Pernambuco, Armando Monteiro, o (a) Sr.^a me diria que vota com certeza nele, talvez vote nele ou não vota de jeito nenhum nele? (Uma opção)

| - | 1. Vota com certeza nele | 2. Talvez vote nele | 3. Não vota de jeito nenhum nele | 4. Não sabe ou não opinou | Total |
|-------------------------------------|--------------------------|---------------------|----------------------------------|---------------------------|-------|
| 1. Até Fundamental completo | 16,8 | 19,4 | 18,7 | 4,2 | 59,0 |
| 2. Médio (completo e incompleto) | 13,1 | 22,1 | 26,6 | 2,0 | 63,9 |
| 3. Superior (completo e incompleto) | 2,2 | 39,1 | 45,7 | 0,0 | 87,0 |

Cruzamento: Cruzamento 004 (Perg3 X Perg12)**Localidade: Todas****Pergunta 1:** 3-Enquadre a escolaridade do entrevistado nas opções abaixo**Pergunta 2:** 12-Em relação a candidata a Governadora de Pernambuco, Marília Arraes, o (a) Sr.^a me diria que conhece a candidata ou não conhece a candidata? (Uma opção)

| - | 1. Conhece a candidata | 2. Não conhece a candidata (Passe a 14) | 3. Não sabe ou não opinou (Passe a 14) | Total |
|-------------------------------------|------------------------|---|--|-------|
| 1. Até Fundamental completo | 42,6 | 57,4 | 0,0 | 100,0 |
| 2. Médio (completo e incompleto) | 47,5 | 52,5 | 0,0 | 100,0 |
| 3. Superior (completo e incompleto) | 69,6 | 30,4 | 0,0 | 100,0 |

Cruzamento: Cruzamento 005 (Perg3 X Perg13)**Localidade: Todas****Pergunta 1:** 3-Enquadre a escolaridade do entrevistado nas opções abaixo**Pergunta 2:** 13-Ainda em relação a candidata a Governadora de Pernambuco, Marília Arraes, o (a) Sr.^a me diria que vota com certeza nela, talvez vote nela ou não vota de jeito nenhum nela? (Uma opção)

| - | 1. Vota com certeza nela | 2. Talvez vote nela | 3. Não vota de jeito nenhum nela | 4. Não sabe ou não opinou | Total |
|-------------------------------------|--------------------------|---------------------|----------------------------------|---------------------------|-------|
| 1. Até Fundamental completo | 11,3 | 11,3 | 18,4 | 1,6 | 42,6 |
| 2. Médio (completo e incompleto) | 9,8 | 13,1 | 23,4 | 1,2 | 47,5 |
| 3. Superior (completo e incompleto) | 13,0 | 21,7 | 34,8 | 0,0 | 69,6 |

Cruzamento: Cruzamento 006 (Perg3 X Perg14)**Localidade: Todas****Pergunta 1:** 3-Enquadre a escolaridade do entrevistado nas opções abaixo**Pergunta 2:** 14-Em relação ao candidato a Governador de Pernambuco, Fernando Bezerra Coelho, o (a) Sr.^a me diria que conhece o candidato ou não conhece o candidato? (Uma opção)

| - | 1. Conhece o candidato | 2. Não conhece o candidato (Passe a 16) | 3. Não sabe ou não opinou (Passe a 16) | Total |
|-------------------------------------|------------------------|---|--|-------|
| 1. Até Fundamental completo | 38,4 | 60,6 | 1,0 | 100,0 |
| 2. Médio (completo e incompleto) | 38,9 | 60,7 | 0,4 | 100,0 |
| 3. Superior (completo e incompleto) | 63,0 | 37,0 | 0,0 | 100,0 |

Cruzamento: Cruzamento 007 (Perg3 X Perg15)**Localidade: Todas****Pergunta 1:** 3-Enquadre a escolaridade do entrevistado nas opções abaixo**Pergunta 2:** 15-Ainda em relação ao candidato a Governador de Pernambuco, Fernando Bezerra Coelho, o (a) Sr.^a me diria que vota com certeza nele, talvez vote nele ou não vota de jeito nenhum nele? (Uma opção)

| - | 1. Vota com certeza nele | 2. Talvez vote nele | 3. Não vota de jeito nenhum nele | 4. Não sabe ou não opinou | Total |
|-------------------------------------|--------------------------|---------------------|----------------------------------|---------------------------|-------|
| 1. Até Fundamental completo | 5,5 | 11,3 | 20,3 | 1,3 | 38,4 |
| 2. Médio (completo e incompleto) | 4,5 | 11,1 | 23,0 | 0,4 | 38,9 |
| 3. Superior (completo e incompleto) | 4,3 | 4,3 | 54,3 | 0,0 | 63,0 |

Cruzamento: Cruzamento 008 (Perg3 X Perg16)**Localidade: Todas****Pergunta 1:** 3-Enquadre a escolaridade do entrevistado nas opções abaixo**Pergunta 2:** 16-Em relação ao candidato a Governador de Pernambuco, Paulo Câmara, o (a) Sr.^a me diria que conhece o candidato ou não conhece o candidato? (Uma opção)

| - | 1. Conhece o candidato | 2. Não conhece o candidato (Passe a 18) | 3. Não sabe ou não opinou (Passe a 18) | Total |
|-------------------------------------|------------------------|---|--|-------|
| 1. Até Fundamental completo | 80,3 | 19,0 | 0,6 | 100,0 |
| 2. Médio (completo e incompleto) | 86,1 | 13,5 | 0,4 | 100,0 |
| 3. Superior (completo e incompleto) | 97,8 | 2,2 | 0,0 | 100,0 |

Cruzamento: Cruzamento 009 (Perg3 X Perg17)**Localidade: Todas****Pergunta 1:** 3-Enquadre a escolaridade do entrevistado nas opções abaixo**Pergunta 2:** 17-Ainda em relação ao candidato a Governador de Pernambuco, Paulo Câmara, o (a) Sr.^a me diria que vota com certeza nele, talvez vote nele ou não vota de jeito nenhum nele? (Uma opção)

| - | 1. Vota com certeza nele | 2. Talvez vote nele | 3. Não vota de jeito nenhum nele | 4. Não sabe ou não opinou | Total |
|-------------------------------------|--------------------------|---------------------|----------------------------------|---------------------------|-------|
| 1. Até Fundamental completo | 26,1 | 14,8 | 35,8 | 3,5 | 80,3 |
| 2. Médio (completo e incompleto) | 21,3 | 18,4 | 44,3 | 2,0 | 86,1 |
| 3. Superior (completo e incompleto) | 19,6 | 19,6 | 56,5 | 2,2 | 97,8 |

Cruzamento: Cruzamento 010 (Perg3 X Perg18)**Localidade: Todas****Pergunta 1:** 3-Enquadre a escolaridade do entrevistado nas opções abaixo**Pergunta 2:** 18- Se a eleição para Governador de Pernambuco fosse hoje, e os candidatos fossem esses (apresentar cartão 1), em quem o (a) Sr.^a votaria? (Uma opção)

| - | 1. Armando Monteiro | 2. Fernando Bezerra Coelho | 3. Marília Arraes | 4. Paulo Câmara | 5. Branco/nulo | 6. Indeciso | 7. Não sabe ou não opinou | Total |
|-------------------------------------|---------------------|----------------------------|-------------------|-----------------|----------------|-------------|---------------------------|-------|
| 1. Até Fundamental completo | 19,0 | 4,5 | 18,4 | 28,4 | 17,4 | 5,5 | 6,8 | 100,0 |
| 2. Médio (completo e incompleto) | 21,3 | 4,1 | 16,0 | 29,9 | 23,0 | 3,7 | 2,0 | 100,0 |
| 3. Superior (completo e incompleto) | 15,2 | 0,0 | 26,1 | 28,3 | 21,7 | 6,5 | 2,2 | 100,0 |

Cruzamento: Cruzamento 011 (Perg3 X Perg19)**Localidade: Todas****Pergunta 1:** 3-Enquadre a escolaridade do entrevistado nas opções abaixo**Pergunta 2:** 19- Se a eleição para Governador de Pernambuco fosse hoje, e os candidatos fossem esses (apresentar cartão 2), em quem o (a) Sr.^a votaria? (Uma opção)

| - | 1. Armando Monteiro | 2. Fernando Bezerra Coelho | 3. Paulo Câmara | 4. Branco/nulo | 5. Indeciso | 6. Não sabe ou não opinou | Total |
|-------------------------------------|---------------------|----------------------------|-----------------|----------------|-------------|---------------------------|-------|
| 1. Até Fundamental completo | 21,3 | 9,0 | 32,9 | 22,6 | 7,1 | 7,1 | 100,0 |
| 2. Médio (completo e incompleto) | 22,5 | 4,1 | 34,0 | 32,8 | 4,5 | 2,0 | 100,0 |
| 3. Superior (completo e incompleto) | 28,3 | 0,0 | 28,3 | 34,8 | 6,5 | 2,2 | 100,0 |

Cruzamento: Cruzamento 012 (Perg3 X Perg20)**Localidade: Todas****Pergunta 1:** 3-Enquadre a escolaridade do entrevistado nas opções abaixo**Pergunta 2:** 20- Se a eleição para Governador de Pernambuco fosse hoje, e os candidatos fossem esses (apresentar cartão 3), em quem o (a) Sr.^a votaria? (Uma opção)

| - | 1. Fernando Bezerra Coelho | 2. Marília Arraes | 3. Paulo Câmara | 4. Branco/nulo | 5. Indeciso | 6. Não sabe ou não opinou | Total |
|-------------------------------------|----------------------------|-------------------|-----------------|----------------|-------------|---------------------------|-------|
| 1. Até Fundamental completo | 6,1 | 21,0 | 33,5 | 26,8 | 5,5 | 7,1 | 100,0 |
| 2. Médio (completo e incompleto) | 6,1 | 20,5 | 36,1 | 30,3 | 4,5 | 2,5 | 100,0 |
| 3. Superior (completo e incompleto) | 4,3 | 28,3 | 30,4 | 28,3 | 6,5 | 2,2 | 100,0 |

Cruzamento: Cruzamento 013 (Perg3 X Perg21)**Localidade: Todas**

Pergunta 1: 3-Enquadre a escolaridade do entrevistado nas opções abaixo
Pergunta 2: 21- Se a eleição para Governador de Pernambuco fosse hoje, e os candidatos fossem esses (apresentar cartão 4), em quem o (a) Sr.^a votaria? (Uma opção)

| - | 1. Armando Monteiro | 2. Marília Arraes | 3. Paulo Câmara | 4. Branco/nulo | 5. Indeciso | 6. Não sabe ou não opinou | Total |
|-------------------------------------|---------------------|-------------------|-----------------|----------------|-------------|---------------------------|-------|
| 1. Até Fundamental completo | 18,7 | 19,4 | 30,6 | 19,0 | 5,5 | 6,8 | 100,0 |
| 2. Médio (completo e incompleto) | 20,1 | 16,0 | 32,0 | 26,2 | 4,1 | 1,6 | 100,0 |
| 3. Superior (completo e incompleto) | 15,2 | 26,1 | 28,3 | 21,7 | 6,5 | 2,2 | 100,0 |

Cruzamento: Cruzamento 014 (Perg3 X Perg22)**Localidade: Todas**

Pergunta 1: 3-Enquadre a escolaridade do entrevistado nas opções abaixo
Pergunta 2: 22- Se a eleição para Governador de Pernambuco fosse hoje, e os candidatos fossem esses (apresentar cartão 5), em quem o (a) Sr.^a votaria? (Uma opção)

| - | 1. Fernando Bezerra Coelho | 2. Paulo Câmara | 3. Branco/nulo | 4. Indeciso | 5. Não sabe ou não opinou | Total |
|-------------------------------------|----------------------------|-----------------|----------------|-------------|---------------------------|-------|
| 1. Até Fundamental completo | 10,0 | 39,7 | 33,9 | 9,0 | 7,4 | 100,0 |
| 2. Médio (completo e incompleto) | 9,8 | 43,0 | 40,2 | 5,3 | 1,6 | 100,0 |
| 3. Superior (completo e incompleto) | 13,0 | 39,1 | 43,5 | 0,0 | 4,3 | 100,0 |

Cruzamento: Cruzamento 015 (Perg3 X Perg23)**Localidade: Todas**

Pergunta 1: 3-Enquadre a escolaridade do entrevistado nas opções abaixo
Pergunta 2: 23- Se a eleição para Governador de Pernambuco fosse hoje, e os candidatos fossem esses (apresentar cartão 6), em quem o (a) Sr.^a votaria? (Uma opção)

| - | 1. Armando Monteiro | 2. Paulo Câmara | 3. Branco/nulo | 4. Indeciso | 5. Não sabe ou não opinou | Total |
|-------------------------------------|---------------------|-----------------|----------------|-------------|---------------------------|-------|
| 1. Até Fundamental completo | 23,9 | 36,8 | 24,5 | 7,7 | 7,1 | 100,0 |
| 2. Médio (completo e incompleto) | 24,6 | 36,9 | 32,0 | 4,9 | 1,6 | 100,0 |
| 3. Superior (completo e incompleto) | 37,0 | 30,4 | 30,4 | 0,0 | 2,2 | 100,0 |

Cruzamento: Cruzamento 016 (Perg3 X Perg24)**Localidade: Todas****Pergunta 1:** 3-Enquadre a escolaridade do entrevistado nas opções abaixo**Pergunta 2:** 24-Se a eleição para Governador de Pernambuco fosse hoje, e os candidatos fossem esses (apresentar cartão 7), em quem o (a) Sr.^a votaria? (Uma opção)

| - | 1. Marília Arraes | 2. Paulo Câmara | 3. Branco/nulo | 4. Indeciso | 5. Não sabe ou não opinou | Total |
|-------------------------------------|-------------------|-----------------|----------------|-------------|---------------------------|-------|
| 1. Até Fundamental completo | 23,9 | 35,8 | 26,5 | 6,5 | 7,4 | 100,0 |
| 2. Médio (completo e incompleto) | 23,0 | 36,9 | 33,6 | 4,9 | 1,6 | 100,0 |
| 3. Superior (completo e incompleto) | 34,8 | 32,6 | 30,4 | 0,0 | 2,2 | 100,0 |

Cruzamento: Cruzamento 017 (Perg3 X Perg25)**Localidade: Todas****Pergunta 1:** 3-Enquadre a escolaridade do entrevistado nas opções abaixo**Pergunta 2:** 25-Se a eleição para o Senado Federal fosse hoje, e os candidatos fossem esses (Apresentar cartão 8), em quem o (a) Sr.^a votaria? (Uma opção)

| - | 1. André Ferreira | 10. Branco/nulo | 11. Indeciso | 12. Não sabe ou não opinou | 2. Antônio Campos | 3. Armando Monteiro | 4. Humberto Costa | 5. Jarbas Vasconcelos | 6. José Queiroz | 7. Lucia na Santos | 8. Mendonça Filho | 9. Silvano Costa | Total |
|-------------------------------------|-------------------|-----------------|--------------|----------------------------|-------------------|---------------------|-------------------|-----------------------|-----------------|--------------------|-------------------|------------------|-------|
| 1. Até Fundamental completo | 2,3 | 14,8 | 20,6 | 9,7 | 3,2 | 9,0 | 10,3 | 24,8 | 3,5 | 1,6 | 12,3 | 4,2 | 116,5 |
| 2. Médio (completo e incompleto) | 4,9 | 20,5 | 21,7 | 7,4 | 4,1 | 13,5 | 15,2 | 13,5 | 2,5 | 4,5 | 9,4 | 3,3 | 120,5 |
| 3. Superior (completo e incompleto) | 8,7 | 23,9 | 19,6 | 4,3 | 2,2 | 15,2 | 15,2 | 17,4 | 2,2 | 6,5 | 8,7 | 4,3 | 128,3 |

Cruzamento: Cruzamento 018 (Perg3 X Perg26)**Localidade: Todas****Pergunta 1:** 3-Enquadre a escolaridade do entrevistado nas opções abaixo**Pergunta 2:** 26-Se a eleição para o Senado Federal fosse hoje, e os candidatos fossem esses (Apresentar cartão 9), em quem o (a) Sr.^a votaria? (Uma opção)

| - | 1. André Ferreira | 10. Branco/nulo | 11. Indeciso | 12. Não sabe ou não opinou | 2. Antônio Campos | 3. Armando Monteiro | 4. Jarbas Vasconcelos | 5. João Paulo | 6. José Queiroz | 7. Luciana Santos | 8. Mendonça Filho | 9. Silvano Costa | Total |
|-------------------------------------|-------------------|-----------------|--------------|----------------------------|-------------------|---------------------|-----------------------|---------------|-----------------|-------------------|-------------------|------------------|-------|
| 1. Até Fundamental completo | 3,2 | 16,8 | 11,3 | 11,0 | 3,5 | 11,6 | 29,4 | 6,1 | 3,9 | 2,3 | 13,9 | 4,5 | 117,4 |
| 2. Médio (completo e incompleto) | 4,5 | 24,6 | 6,1 | 7,4 | 4,5 | 15,2 | 17,6 | 11,1 | 3,3 | 4,5 | 14,3 | 4,9 | 118,0 |
| 3. Superior (completo e incompleto) | 8,7 | 21,7 | 6,5 | 4,3 | 0,0 | 19,6 | 19,6 | 23,9 | 2,2 | 8,7 | 8,7 | 6,5 | 130,4 |

Cruzamento: Cruzamento 019 (Perg3 X Perg27)**Localidade: Todas****Pergunta 1:** 3-Enquadre a escolaridade do entrevistado nas opções abaixo**Pergunta 2:** 27-Se a eleição para Presidente da República fosse hoje, em quem o (a) Sr.^a votaria? (Pergunta espontânea - uma opção) At. pesquisador!! Não leia as opções de respostas, a pergunta é espontânea

| - | 1. Álvaro Dias | 10. Indeciso | 11. Não sabe ou não opinou | 2. Ciro Gomes | 3. Geraldo Alckmin | 4. Jair Bolsonaro | 5. Lula | 6. Manuela D'Ávila | 7. Marina Silva | 8. Outro (a) | 9. Branco/nulo | Total |
|-------------------------------------|----------------|--------------|----------------------------|---------------|--------------------|-------------------|---------|--------------------|-----------------|--------------|----------------|-------|
| 1. Até Fundamental completo | 0,0 | 5,5 | 30,6 | 0,3 | 1,0 | 6,5 | 48,7 | 0,0 | 0,6 | 1,0 | 5,8 | 100,0 |
| 2. Médio (completo e incompleto) | 0,0 | 9,4 | 22,1 | 0,0 | 0,4 | 9,0 | 46,7 | 0,0 | 1,6 | 0,8 | 9,8 | 100,0 |
| 3. Superior (completo e incompleto) | 0,0 | 8,7 | 30,4 | 0,0 | 2,2 | 6,5 | 28,3 | 0,0 | 6,5 | 2,2 | 15,2 | 100,0 |

Cruzamento: Cruzamento 020 (Perg3 X Perg28)**Localidade: Todas****Pergunta 1:** 3-Enquadre a escolaridade do entrevistado nas opções abaixo**Pergunta 2:** 28-Se a eleição para Presidente da República fosse hoje e os candidatos fossem esses (apresentar cartão 10) em quem o (a) Sr.^a votaria? (Uma opção)

| - | 1. Álvaro Dias | 10. Não sabe ou não opinou | 2. Ciro Gomes | 3. Geraldo Alckmin | 4. Jair Bolsonaro | 5. Lula | 6. Manuela D'Ávila | 7. Marina Silva | 8. Branco/nulo | 9. Indeciso | Total |
|-------------------------------------|----------------|----------------------------|---------------|--------------------|-------------------|---------|--------------------|-----------------|----------------|-------------|-------|
| 1. Até Fundamental completo | 0,0 | 2,9 | 1,3 | 2,9 | 8,4 | 74,5 | 0,3 | 4,5 | 2,9 | 2,3 | 100,0 |
| 2. Médio (completo e incompleto) | 0,0 | 0,4 | 2,5 | 0,8 | 13,5 | 61,5 | 0,8 | 6,1 | 11,1 | 3,3 | 100,0 |
| 3. Superior (completo e incompleto) | 0,0 | 0,0 | 4,3 | 2,2 | 15,2 | 39,1 | 0,0 | 13,0 | 21,7 | 4,3 | 100,0 |

Cruzamento: Cruzamento 021 (Perg3 X Perg29)**Localidade: Todas****Pergunta 1:** 3-Enquadre a escolaridade do entrevistado nas opções abaixo**Pergunta 2:** 29-Se a eleição para Presidente da República fosse hoje e os candidatos fossem esses (apresentar cartão 10) em quem o (a) Sr.^a não votaria de jeito nenhum? (Uma opção)

| - | 1. Álvaro Dias | 10. Não sabe ou não opinou | 2. Ciro Gomes | 3. Geraldo Alckmin | 4. Jair Bolsonaro | 5. Lula | 6. Manuela D'Ávila | 7. Marina Silva | 8. Rejeita a todos | 9. Não rejeita nenhum | Total |
|-------------------------------------|----------------|----------------------------|---------------|--------------------|-------------------|---------|--------------------|-----------------|--------------------|-----------------------|-------|
| 1. Até Fundamental completo | 5,5 | 27,4 | 7,4 | 10,0 | 23,9 | 8,1 | 1,0 | 10,6 | 1,9 | 4,2 | 100,0 |
| 2. Médio (completo e incompleto) | 4,9 | 6,1 | 7,4 | 15,2 | 32,8 | 13,9 | 0,4 | 9,0 | 8,6 | 1,6 | 100,0 |
| 3. Superior (completo e incompleto) | 6,5 | 2,2 | 2,2 | 4,3 | 37,0 | 23,9 | 2,2 | 6,5 | 8,7 | 6,5 | 100,0 |

Cruzamento: Cruzamento 022 (Perg3 X Perg30)**Localidade: Todas****Pergunta 1:** 3-Enquadre a escolaridade do entrevistado nas opções abaixo**Pergunta 2:** 30-Caso o ex-presidente Lula não seja candidato a Presidente por questões jurídicas e venha a apoiar outro (a) candidato (a) a Presidente, o (a) Sr.^a me diria que: (Leia as opções 1 a 3 - uma opção)

| - | 1. Votaria com certeza no candidato | 2. Talvez votasse, dependendo do candidato | 3. Não votaria de jeito nenhum no candidato | 4. Não sabe ou não opinou | Total |
|-------------------------------------|-------------------------------------|--|---|---------------------------|-------|
| 1. Até Fundamental completo | 55,5 | 13,2 | 28,7 | 2,6 | 100,0 |
| 2. Médio (completo e incompleto) | 38,1 | 25,0 | 34,8 | 2,0 | 100,0 |
| 3. Superior (completo e incompleto) | 19,6 | 26,1 | 52,2 | 2,2 | 100,0 |

Cruzamento: Cruzamento 023 (Perg3 X Perg31)**Localidade: Todas****Pergunta 1:** 3-Enquadre a escolaridade do entrevistado nas opções abaixo**Pergunta 2:** 31-O apoio do ex-presidente Lula a um determinado candidato a Governador de Pernambuco, na eleição desse ano, faria com que o (a) Sr.^a : (Leia as opções 1 a 3 - uma opção)

| - | 1. Votasse com certeza no candidato | 2. Talvez votasse, dependendo do candidato | 3. Não votasse de jeito nenhum no candidato | 4. Não sabe ou não opinou | Total |
|-------------------------------------|-------------------------------------|--|---|---------------------------|-------|
| 1. Até Fundamental completo | 57,1 | 15,8 | 24,5 | 2,6 | 100,0 |
| 2. Médio (completo e incompleto) | 44,7 | 15,6 | 37,7 | 2,0 | 100,0 |
| 3. Superior (completo e incompleto) | 21,7 | 32,6 | 43,5 | 2,2 | 100,0 |

Cruzamento: Cruzamento 024 (Perg3 X Perg32)**Localidade: Todas****Pergunta 1:** 3-Enquadre a escolaridade do entrevistado nas opções abaixo**Pergunta 2:** 32-O apoio do Presidente Michel Temer a um determinado candidato a Governador de Pernambuco, na eleição desse ano, faria com que o (a) Sr.^a : (Leia as opções 1 a 3 - uma opção)

| - | 1. Votasse com certeza no candidato | 2. Talvez votasse, dependendo do candidato | 3. Não votasse de jeito nenhum no candidato | 4. Não sabe ou não opinou | Total |
|-------------------------------------|-------------------------------------|--|---|---------------------------|-------|
| 1. Até Fundamental completo | 2,6 | 2,6 | 92,3 | 2,6 | 100,0 |
| 2. Médio (completo e incompleto) | 3,3 | 2,9 | 92,2 | 1,6 | 100,0 |
| 3. Superior (completo e incompleto) | 0,0 | 4,3 | 93,5 | 2,2 | 100,0 |

Cruzamento: Cruzamento 025 (Perg3 X Perg33)**Localidade: Todas****Pergunta 1:** 3-Enquadre a escolaridade do entrevistado nas opções abaixo**Pergunta 2:** 33-O apoio do prefeito da sua cidade a um determinado candidato a Governador de Pernambuco, na eleição desse ano, faria com que o (a) Sr.^a : (Leia as opções 1 a 3 - uma opção)

| - | 1. Votasse com certeza no candidato | 2. Talvez votasse, dependendo do candidato | 3. Não votasse de jeito nenhum no candidato | 4. Não sabe ou não opinou | Total |
|-------------------------------------|-------------------------------------|--|---|---------------------------|-------|
| 1. Até Fundamental completo | 21,3 | 21,3 | 52,9 | 4,5 | 100,0 |
| 2. Médio (completo e incompleto) | 20,9 | 23,4 | 54,5 | 1,2 | 100,0 |
| 3. Superior (completo e incompleto) | 21,7 | 26,1 | 50,0 | 2,2 | 100,0 |

Cruzamento: Cruzamento 026 (Perg3 X Perg34)**Localidade: Todas****Pergunta 1:** 3-Enquadre a escolaridade do entrevistado nas opções abaixo**Pergunta 2:** 34-Nesse ano teremos eleição para Deputado, se a eleição fosse hoje, o (a) Sr.ª votaria em algum candidato, votaria em branco ou anularia o seu voto? (Uma opção)

| - | 1. Votaria em algum candidato | 2. Votaria em branco | 3. Anularia o voto | 4. Não sabe ou não opinou | Total |
|-------------------------------------|-------------------------------|----------------------|--------------------|---------------------------|-------|
| 1. Até Fundamental completo | 48,1 | 27,7 | 20,0 | 4,2 | 100,0 |
| 2. Médio (completo e incompleto) | 44,7 | 22,1 | 31,6 | 1,6 | 100,0 |
| 3. Superior (completo e incompleto) | 50,0 | 13,0 | 32,6 | 4,3 | 100,0 |

Cruzamento: Cruzamento 027 (Perg3 X Perg35)**Localidade: Todas****Pergunta 1:** 3-Enquadre a escolaridade do entrevistado nas opções abaixo**Pergunta 2:** 35-Como o (a) Sr.ª classifica o governo do prefeito da sua cidade, até o presente momento? (Leia as opções 1 a 5 - uma opção)

| - | 1. Ótimo | 2. Bom | 3. Regular | 4. Ruim | 5. Péssimo | 6. Não sabe ou não opinou | Total |
|-------------------------------------|----------|--------|------------|---------|------------|---------------------------|-------|
| 1. Até Fundamental completo | 4,8 | 19,7 | 35,5 | 9,4 | 27,7 | 2,9 | 100,0 |
| 2. Médio (completo e incompleto) | 4,5 | 21,3 | 41,0 | 6,6 | 24,2 | 2,5 | 100,0 |
| 3. Superior (completo e incompleto) | 2,2 | 26,1 | 37,0 | 13,0 | 19,6 | 2,2 | 100,0 |

Cruzamento: Cruzamento 028 (Perg3 X Perg36)**Localidade: Todas****Pergunta 1:** 3-Enquadre a escolaridade do entrevistado nas opções abaixo**Pergunta 2:** 36-Como o (a) Sr.ª classifica a gestão do Governador Paulo Câmara, até o presente momento? (Leia as opções 1 a 5 - uma opção)

| - | 1. Ótima | 2. Boa | 3. Regular | 4. Ruim | 5. Péssima | 6. Não sabe ou não opinou | Total |
|-------------------------------------|----------|--------|------------|---------|------------|---------------------------|-------|
| 1. Até Fundamental completo | 4,2 | 21,9 | 32,9 | 6,1 | 26,5 | 8,4 | 100,0 |
| 2. Médio (completo e incompleto) | 2,0 | 15,2 | 44,3 | 11,1 | 24,6 | 2,9 | 100,0 |
| 3. Superior (completo e incompleto) | 0,0 | 17,4 | 34,8 | 13,0 | 34,8 | 0,0 | 100,0 |

Cruzamento: Cruzamento 029 (Perg3 X Perg37)**Localidade: Todas****Pergunta 1:** 3-Enquadre a escolaridade do entrevistado nas opções abaixo**Pergunta 2:** 37-Como o (a) Sr.^a classifica o governo do Presidente Michel Temer, até o presente momento? (Leia as opções 1 a 5 - uma opção)

| - | 1. Ótimo | 2. Bom | 3. Regular | 4. Ruim | 5. Péssimo | 6. Não sabe ou não opinou | Total |
|-------------------------------------|----------|--------|------------|---------|------------|---------------------------|-------|
| 1. Até Fundamental completo | 0,3 | 2,3 | 6,8 | 14,2 | 73,9 | 2,6 | 100,0 |
| 2. Médio (completo e incompleto) | 0,0 | 0,8 | 8,6 | 9,4 | 80,3 | 0,8 | 100,0 |
| 3. Superior (completo e incompleto) | 0,0 | 2,2 | 8,7 | 8,7 | 80,4 | 0,0 | 100,0 |

Relatório por idade do entrevistado

SIAP - Sistema para Análise de Pesquisas - Cruzamentos Simples

Cruzamento: Cruzamento 001 (Perg2 X Perg9)

Localidade: Todas

Pergunta 1: 2-Enquadre a idade do entrevistado nas faixas etárias abaixo

Pergunta 2: 9- Se a eleição para Governador de Pernambuco fosse hoje, em quem o (a) Sr.ª votaria? (Pergunta espontânea - uma opção) At. pesquisador!! Não leia as opções de respostas, a pergunta é espontânea

| - | 1. Armando Monteiro | 2. Fernando Bezerra Coelho | 3. Marília Arraes | 4. Paulo Câmara | 5. Outro (a) | 6. Branco/nulo | 7. Indeciso | 8. Não sabe ou não opinou | Total |
|--------------------|---------------------|----------------------------|-------------------|-----------------|--------------|----------------|-------------|---------------------------|-------|
| 1. 16 a 24 anos | 2,0 | 1,0 | 0,0 | 8,0 | 1,0 | 12,0 | 26,0 | 50,0 | 100,0 |
| 2. 25 a 34 anos | 1,5 | 0,0 | 1,5 | 9,6 | 1,5 | 14,8 | 23,0 | 48,1 | 100,0 |
| 3. 35 a 44 anos | 1,6 | 0,0 | 0,8 | 4,7 | 2,3 | 11,7 | 24,2 | 54,7 | 100,0 |
| 4. 45 a 59 anos | 3,5 | 0,0 | 0,7 | 8,5 | 1,4 | 14,2 | 24,1 | 47,5 | 100,0 |
| 5. 60 anos ou mais | 1,0 | 0,0 | 2,1 | 4,2 | 2,1 | 14,6 | 25,0 | 51,0 | 100,0 |

Cruzamento: Cruzamento 002 (Perg2 X Perg10)

Localidade: Todas

Pergunta 1: 2-Enquadre a idade do entrevistado nas faixas etárias abaixo

Pergunta 2: 10-Em relação ao candidato a Governador de Pernambuco, Armando Monteiro, o (a) Sr.ª me diria que conhece o candidato ou não conhece o candidato? (Uma opção)

| - | 1. Conhece o candidato | 2. Não conhece o candidato (Passe a 12) | 3. Não sabe ou não opinou (Passe a 12) | Total |
|--------------------|------------------------|---|--|-------|
| 1. 16 a 24 anos | 54,0 | 46,0 | 0,0 | 100,0 |
| 2. 25 a 34 anos | 59,3 | 40,7 | 0,0 | 100,0 |
| 3. 35 a 44 anos | 63,3 | 35,9 | 0,8 | 100,0 |
| 4. 45 a 59 anos | 70,2 | 29,8 | 0,0 | 100,0 |
| 5. 60 anos ou mais | 67,7 | 32,3 | 0,0 | 100,0 |

Cruzamento: Cruzamento 003 (Perg2 X Perg11)

Localidade: Todas

Pergunta 1: 2-Enquadre a idade do entrevistado nas faixas etárias abaixo

Pergunta 2: 11-Ainda em relação ao candidato a Governador de Pernambuco, Armando Monteiro, o (a) Sr.ª me diria que vota com certeza nele, talvez vote nele ou não vota de jeito nenhum nele? (Uma opção)

| - | 1. Vota com certeza nele | 2. Talvez vote nele | 3. Não vota de jeito nenhum nele | 4. Não sabe ou não opinou | Total |
|--------------------|--------------------------|---------------------|----------------------------------|---------------------------|-------|
| 1. 16 a 24 anos | 13,0 | 18,0 | 21,0 | 2,0 | 54,0 |
| 2. 25 a 34 anos | 13,3 | 19,3 | 24,4 | 2,2 | 59,3 |
| 3. 35 a 44 anos | 11,7 | 21,9 | 25,8 | 3,9 | 63,3 |
| 4. 45 a 59 anos | 14,2 | 26,2 | 27,0 | 2,8 | 70,2 |
| 5. 60 anos ou mais | 19,8 | 24,0 | 19,8 | 4,2 | 67,7 |

Cruzamento: Cruzamento 004 (Perg2 X Perg12)**Localidade: Todas****Pergunta 1:** 2-Enquadre a idade do entrevistado nas faixas etárias abaixo**Pergunta 2:** 12-Em relação a candidata a Governadora de Pernambuco, Marília Arraes, o (a) Sr.^a me diria que conhece a candidata ou não conhece a candidata? (Uma opção)

| - | 1. Conhece a candidata | 2. Não conhece a candidata (Passe a 14) | 3. Não sabe ou não opinou (Passe a 14) | Total |
|--------------------|------------------------|---|--|-------|
| 1. 16 a 24 anos | 38,0 | 62,0 | 0,0 | 100,0 |
| 2. 25 a 34 anos | 47,4 | 52,6 | 0,0 | 100,0 |
| 3. 35 a 44 anos | 49,2 | 50,8 | 0,0 | 100,0 |
| 4. 45 a 59 anos | 47,5 | 52,5 | 0,0 | 100,0 |
| 5. 60 anos ou mais | 50,0 | 50,0 | 0,0 | 100,0 |

Cruzamento: Cruzamento 005 (Perg2 X Perg13)**Localidade: Todas****Pergunta 1:** 2-Enquadre a idade do entrevistado nas faixas etárias abaixo**Pergunta 2:** 13-Ainda em relação a candidata a Governadora de Pernambuco, Marília Arraes, o (a) Sr.^a me diria que vota com certeza nela, talvez vote nela ou não vota de jeito nenhum nela? (Uma opção)

| - | 1. Vota com certeza nela | 2. Talvez vote nela | 3. Não vota de jeito nenhum nela | 4. Não sabe ou não opinou | Total |
|--------------------|--------------------------|---------------------|----------------------------------|---------------------------|-------|
| 1. 16 a 24 anos | 7,0 | 13,0 | 18,0 | 0,0 | 38,0 |
| 2. 25 a 34 anos | 10,4 | 14,1 | 21,5 | 1,5 | 47,4 |
| 3. 35 a 44 anos | 9,4 | 13,3 | 23,4 | 3,1 | 49,2 |
| 4. 45 a 59 anos | 11,3 | 12,1 | 23,4 | 0,7 | 47,5 |
| 5. 60 anos ou mais | 16,7 | 11,5 | 20,8 | 1,0 | 50,0 |

Cruzamento: Cruzamento 006 (Perg2 X Perg14)**Localidade: Todas****Pergunta 1:** 2-Enquadre a idade do entrevistado nas faixas etárias abaixo**Pergunta 2:** 14-Em relação ao candidato a Governador de Pernambuco, Fernando Bezerra Coelho, o (a) Sr.^a me diria que conhece o candidato ou não conhece o candidato? (Uma opção)

| - | 1. Conhece o candidato | 2. Não conhece o candidato (Passe a 16) | 3. Não sabe ou não opinou (Passe a 16) | Total |
|--------------------|------------------------|---|--|-------|
| 1. 16 a 24 anos | 36,0 | 64,0 | 0,0 | 100,0 |
| 2. 25 a 34 anos | 34,1 | 65,2 | 0,7 | 100,0 |
| 3. 35 a 44 anos | 45,3 | 54,7 | 0,0 | 100,0 |
| 4. 45 a 59 anos | 44,7 | 54,6 | 0,7 | 100,0 |
| 5. 60 anos ou mais | 41,7 | 56,3 | 2,1 | 100,0 |

Cruzamento: Cruzamento 007 (Perg2 X Perg15)**Localidade: Todas****Pergunta 1:** 2-Enquadre a idade do entrevistado nas faixas etárias abaixo**Pergunta 2:** 15-Ainda em relação ao candidato a Governador de Pernambuco, Fernando Bezerra Coelho, o (a) Sr.^a me diria que vota com certeza nele, talvez vote nele ou não vota de jeito nenhum nele? (Uma opção)

| - | 1. Vota com certeza nele | 2. Talvez vote nele | 3. Não vota de jeito nenhum nele | 4. Não sabe ou não opinou | Total |
|--------------------|--------------------------|---------------------|----------------------------------|---------------------------|-------|
| 1. 16 a 24 anos | 4,0 | 10,0 | 22,0 | 0,0 | 36,0 |
| 2. 25 a 34 anos | 5,2 | 8,9 | 19,3 | 0,7 | 34,1 |
| 3. 35 a 44 anos | 3,9 | 14,8 | 24,2 | 2,3 | 45,3 |
| 4. 45 a 59 anos | 4,3 | 10,6 | 29,8 | 0,0 | 44,7 |
| 5. 60 anos ou mais | 8,3 | 8,3 | 24,0 | 1,0 | 41,7 |

Cruzamento: Cruzamento 008 (Perg2 X Perg16)**Localidade: Todas****Pergunta 1:** 2-Enquadre a idade do entrevistado nas faixas etárias abaixo**Pergunta 2:** 16-Em relação ao candidato a Governador de Pernambuco, Paulo Câmara, o (a) Sr.^a me diria que conhece o candidato ou não conhece o candidato? (Uma opção)

| - | 1. Conhece o candidato | 2. Não conhece o candidato (Passe a 18) | 3. Não sabe ou não opinou (Passe a 18) | Total |
|--------------------|------------------------|---|--|-------|
| 1. 16 a 24 anos | 85,0 | 15,0 | 0,0 | 100,0 |
| 2. 25 a 34 anos | 88,1 | 11,1 | 0,7 | 100,0 |
| 3. 35 a 44 anos | 79,7 | 19,5 | 0,8 | 100,0 |
| 4. 45 a 59 anos | 86,5 | 13,5 | 0,0 | 100,0 |
| 5. 60 anos ou mais | 79,2 | 19,8 | 1,0 | 100,0 |

Cruzamento: Cruzamento 009 (Perg2 X Perg17)**Localidade: Todas****Pergunta 1:** 2-Enquadre a idade do entrevistado nas faixas etárias abaixo**Pergunta 2:** 17-Ainda em relação ao candidato a Governador de Pernambuco, Paulo Câmara, o (a) Sr.^a me diria que vota com certeza nele, talvez vote nele ou não vota de jeito nenhum nele? (Uma opção)

| - | 1. Vota com certeza nele | 2. Talvez vote nele | 3. Não vota de jeito nenhum nele | 4. Não sabe ou não opinou | Total |
|--------------------|--------------------------|---------------------|----------------------------------|---------------------------|-------|
| 1. 16 a 24 anos | 33,0 | 16,0 | 34,0 | 2,0 | 85,0 |
| 2. 25 a 34 anos | 26,7 | 13,3 | 45,9 | 2,2 | 88,1 |
| 3. 35 a 44 anos | 14,8 | 16,4 | 43,8 | 4,7 | 79,7 |
| 4. 45 a 59 anos | 19,1 | 21,3 | 44,0 | 2,1 | 86,5 |
| 5. 60 anos ou mais | 28,1 | 15,6 | 32,3 | 3,1 | 79,2 |

Cruzamento: Cruzamento 010 (Perg2 X Perg18)**Localidade: Todas****Pergunta 1:** 2-Enquadre a idade do entrevistado nas faixas etárias abaixo**Pergunta 2:** 18-Se a eleição para Governador de Pernambuco fosse hoje, e os candidatos fossem esses (apresentar cartão 1), em quem o (a) Sr.^a votaria? (Uma opção)

| - | 1. Armando Monteiro | 2. Fernando Bezerra Coelho | 3. Marília Arraes | 4. Paulo Câmara | 5. Branco/nulo | 6. Indeciso | 7. Não sabe ou não opinou | Total |
|--------------------|---------------------|----------------------------|-------------------|-----------------|----------------|-------------|---------------------------|-------|
| 1. 16 a 24 anos | 16,0 | 2,0 | 16,0 | 45,0 | 15,0 | 4,0 | 2,0 | 100,0 |
| 2. 25 a 34 anos | 17,8 | 5,2 | 19,3 | 28,1 | 24,4 | 1,5 | 3,7 | 100,0 |
| 3. 35 a 44 anos | 16,4 | 3,1 | 17,2 | 25,0 | 25,0 | 7,8 | 5,5 | 100,0 |
| 4. 45 a 59 anos | 24,1 | 2,8 | 19,9 | 24,1 | 21,3 | 2,8 | 5,0 | 100,0 |
| 5. 60 anos ou mais | 24,0 | 7,3 | 16,7 | 26,0 | 10,4 | 9,4 | 6,3 | 100,0 |

Cruzamento: Cruzamento 011 (Perg2 X Perg19)**Localidade: Todas**

Pergunta 1: 2-Enquadre a idade do entrevistado nas faixas etárias abaixo
Pergunta 2: 19-Se a eleição para Governador de Pernambuco fosse hoje, e os candidatos fossem esses (apresentar cartão 2), em quem o (a) Sr.^a votaria? (Uma opção)

| - | 1. Armando Monteiro | 2. Fernando Bezerra Coelho | 3. Paulo Câmara | 4. Branco/nulo | 5. Indeciso | 6. Não sabe ou não opinou | Total |
|--------------------|---------------------|----------------------------|-----------------|----------------|-------------|---------------------------|-------|
| 1. 16 a 24 anos | 22,0 | 5,0 | 49,0 | 18,0 | 5,0 | 1,0 | 100,0 |
| 2. 25 a 34 anos | 20,7 | 5,9 | 33,3 | 34,1 | 1,5 | 4,4 | 100,0 |
| 3. 35 a 44 anos | 18,8 | 6,3 | 27,3 | 33,6 | 8,6 | 5,5 | 100,0 |
| 4. 45 a 59 anos | 25,5 | 5,0 | 28,4 | 30,5 | 5,7 | 5,0 | 100,0 |
| 5. 60 anos ou mais | 25,0 | 10,4 | 30,2 | 16,7 | 10,4 | 7,3 | 100,0 |

Cruzamento: Cruzamento 012 (Perg2 X Perg20)**Localidade: Todas**

Pergunta 1: 2-Enquadre a idade do entrevistado nas faixas etárias abaixo
Pergunta 2: 20-Se a eleição para Governador de Pernambuco fosse hoje, e os candidatos fossem esses (apresentar cartão 3), em quem o (a) Sr.^a votaria? (Uma opção)

| - | 1. Fernando Bezerra Coelho | 2. Marília Arraes | 3. Paulo Câmara | 4. Branco/nulo | 5. Indeciso | 6. Não sabe ou não opinou | Total |
|--------------------|----------------------------|-------------------|-----------------|----------------|-------------|---------------------------|-------|
| 1. 16 a 24 anos | 6,0 | 19,0 | 50,0 | 21,0 | 3,0 | 1,0 | 100,0 |
| 2. 25 a 34 anos | 5,9 | 23,0 | 32,6 | 31,1 | 3,0 | 4,4 | 100,0 |
| 3. 35 a 44 anos | 4,7 | 18,8 | 28,1 | 32,8 | 9,4 | 6,3 | 100,0 |
| 4. 45 a 59 anos | 6,4 | 22,7 | 30,5 | 31,9 | 2,8 | 5,7 | 100,0 |
| 5. 60 anos ou mais | 7,3 | 22,9 | 34,4 | 20,8 | 8,3 | 6,3 | 100,0 |

Cruzamento: Cruzamento 013 (Perg2 X Perg21)**Localidade: Todas**

Pergunta 1: 2-Enquadre a idade do entrevistado nas faixas etárias abaixo
Pergunta 2: 21-Se a eleição para Governador de Pernambuco fosse hoje, e os candidatos fossem esses (apresentar cartão 4), em quem o (a) Sr.^a votaria? (Uma opção)

| - | 1. Armando Monteiro | 2. Marília Arraes | 3. Paulo Câmara | 4. Branco/nulo | 5. Indeciso | 6. Não sabe ou não opinou | Total |
|--------------------|---------------------|-------------------|-----------------|----------------|-------------|---------------------------|-------|
| 1. 16 a 24 anos | 16,0 | 16,0 | 49,0 | 15,0 | 3,0 | 1,0 | 100,0 |
| 2. 25 a 34 anos | 16,3 | 19,3 | 31,1 | 27,4 | 2,2 | 3,7 | 100,0 |
| 3. 35 a 44 anos | 14,8 | 17,2 | 25,8 | 28,1 | 8,6 | 5,5 | 100,0 |
| 4. 45 a 59 anos | 23,4 | 19,9 | 25,5 | 23,4 | 2,8 | 5,0 | 100,0 |
| 5. 60 anos ou mais | 25,0 | 19,8 | 27,1 | 12,5 | 9,4 | 6,3 | 100,0 |

Cruzamento: Cruzamento 014 (Perg2 X Perg22)**Localidade: Todas****Pergunta 1:** 2-Enquadre a idade do entrevistado nas faixas etárias abaixo**Pergunta 2:** 22- Se a eleição para Governador de Pernambuco fosse hoje, e os candidatos fossem esses (apresentar cartão 5), em quem o (a) Sr.^a votaria? (Uma opção)

| - | 1. Fernando Bezerra Coelho | 2. Paulo Câmara | 3. Branco/nulo | 4. Indeciso | 5. Não sabe ou não opinou | Total |
|--------------------|----------------------------|-----------------|----------------|-------------|---------------------------|-------|
| 1. 16 a 24 anos | 8,0 | 56,0 | 30,0 | 5,0 | 1,0 | 100,0 |
| 2. 25 a 34 anos | 10,4 | 41,5 | 40,7 | 2,2 | 5,2 | 100,0 |
| 3. 35 a 44 anos | 9,4 | 35,2 | 37,5 | 11,7 | 6,3 | 100,0 |
| 4. 45 a 59 anos | 9,9 | 35,5 | 44,7 | 5,0 | 5,0 | 100,0 |
| 5. 60 anos ou mais | 13,5 | 40,6 | 28,1 | 11,5 | 6,3 | 100,0 |

Cruzamento: Cruzamento 015 (Perg2 X Perg23)**Localidade: Todas****Pergunta 1:** 2-Enquadre a idade do entrevistado nas faixas etárias abaixo**Pergunta 2:** 23- Se a eleição para Governador de Pernambuco fosse hoje, e os candidatos fossem esses (apresentar cartão 6), em quem o (a) Sr.^a votaria? (Uma opção)

| - | 1. Armando Monteiro | 2. Paulo Câmara | 3. Branco/nulo | 4. Indeciso | 5. Não sabe ou não opinou | Total |
|--------------------|---------------------|-----------------|----------------|-------------|---------------------------|-------|
| 1. 16 a 24 anos | 23,0 | 53,0 | 18,0 | 5,0 | 1,0 | 100,0 |
| 2. 25 a 34 anos | 22,2 | 37,8 | 33,3 | 3,0 | 3,7 | 100,0 |
| 3. 35 a 44 anos | 22,7 | 30,5 | 32,8 | 7,8 | 6,3 | 100,0 |
| 4. 45 a 59 anos | 27,7 | 30,5 | 31,9 | 5,0 | 5,0 | 100,0 |
| 5. 60 anos ou mais | 31,3 | 33,3 | 18,8 | 10,4 | 6,3 | 100,0 |

Cruzamento: Cruzamento 016 (Perg2 X Perg24)**Localidade: Todas****Pergunta 1:** 2-Enquadre a idade do entrevistado nas faixas etárias abaixo**Pergunta 2:** 24- Se a eleição para Governador de Pernambuco fosse hoje, e os candidatos fossem esses (apresentar cartão 7), em quem o (a) Sr.^a votaria? (Uma opção)

| - | 1. Marília Arraes | 2. Paulo Câmara | 3. Branco/nulo | 4. Indeciso | 5. Não sabe ou não opinou | Total |
|--------------------|-------------------|-----------------|----------------|-------------|---------------------------|-------|
| 1. 16 a 24 anos | 18,0 | 54,0 | 23,0 | 4,0 | 1,0 | 100,0 |
| 2. 25 a 34 anos | 25,2 | 34,8 | 34,1 | 2,2 | 3,7 | 100,0 |
| 3. 35 a 44 anos | 22,7 | 28,1 | 33,6 | 8,6 | 7,0 | 100,0 |
| 4. 45 a 59 anos | 28,4 | 31,2 | 33,3 | 2,8 | 4,3 | 100,0 |
| 5. 60 anos ou mais | 26,0 | 36,5 | 19,8 | 10,4 | 7,3 | 100,0 |

Cruzamento: Cruzamento 017 (Perg2 X Perg25)**Localidade: Todas****Pergunta 1:** 2-Enquadre a idade do entrevistado nas faixas etárias abaixo**Pergunta 2:** 25-Se a eleição para o Senado Federal fosse hoje, e os candidatos fossem esses (Apresentar cartão 8), em quem o (a) Sr.^a votaria? (Uma opção)

| - | 1. André Ferreira | 10. Branco/nulo | 11. Indeciso | 12. Não sabe ou não opina | 2. Antônio Campos | 3. Armando Monteiro | 4. Humberto Costa | 5. Jarbas Vasconcelos | 6. José Queiroz | 7. Luciana Santos | 8. Mendonça Filho | 9. Silvano Costa | Total |
|--------------------|-------------------|-----------------|--------------|---------------------------|-------------------|---------------------|-------------------|-----------------------|-----------------|-------------------|-------------------|------------------|-------|
| 1. 16 a 24 anos | 4,0 | 16,0 | 21,0 | 12,0 | 2,0 | 14,0 | 11,0 | 13,0 | 2,0 | 3,0 | 18,0 | 0,0 | 116,0 |
| 2. 25 a 34 anos | 5,9 | 20,0 | 17,8 | 4,4 | 5,2 | 11,1 | 17,0 | 15,6 | 2,2 | 4,4 | 11,9 | 7,4 | 123,0 |
| 3. 35 a 44 anos | 2,3 | 21,9 | 22,7 | 13,3 | 2,3 | 11,7 | 11,7 | 14,1 | 0,8 | 4,7 | 7,0 | 2,3 | 114,8 |
| 4. 45 a 59 anos | 5,0 | 16,3 | 20,6 | 4,3 | 5,0 | 12,1 | 15,6 | 24,8 | 5,0 | 2,8 | 8,5 | 5,0 | 124,8 |
| 5. 60 anos ou mais | 1,0 | 13,5 | 24,0 | 9,4 | 2,1 | 7,3 | 5,2 | 32,3 | 5,2 | 0,0 | 10,4 | 3,1 | 113,5 |

Cruzamento: Cruzamento 018 (Perg2 X Perg26)**Localidade: Todas****Pergunta 1:** 2-Enquadre a idade do entrevistado nas faixas etárias abaixo**Pergunta 2:** 26-Se a eleição para o Senado Federal fosse hoje, e os candidatos fossem esses (Apresentar cartão 9), em quem o (a) Sr.^a votaria? (Uma opção)

| - | 1. André Ferreira | 10. Branco/nulo | 11. Indeciso | 12. Não sabe ou não opinou | 2. Antônio Campos | 3. Armando Monteiro | 4. Jarbas Vasconcelos | 5. João Paulo | 6. José Queiroz | 7. Luciana Santos | 8. Mendonça Filho | 9. Silvano Costa | Total |
|--------------------|-------------------|-----------------|--------------|----------------------------|-------------------|---------------------|-----------------------|---------------|-----------------|-------------------|-------------------|------------------|-------|
| 1. 16 a 24 anos | 4,0 | 18,0 | 8,0 | 12,0 | 2,0 | 16,0 | 14,0 | 11,0 | 3,0 | 4,0 | 24,0 | 1,0 | 117,0 |
| 2. 25 a 34 anos | 5,2 | 23,7 | 8,1 | 4,4 | 6,7 | 13,3 | 17,8 | 8,9 | 2,2 | 5,2 | 14,8 | 8,1 | 118,5 |
| 3. 35 a 44 anos | 2,3 | 24,2 | 11,7 | 13,3 | 3,1 | 11,7 | 18,8 | 11,7 | 0,8 | 4,7 | 8,6 | 3,9 | 114,8 |
| 4. 45 a 59 anos | 6,4 | 18,4 | 6,4 | 7,1 | 5,0 | 15,6 | 31,2 | 8,5 | 6,4 | 3,5 | 9,9 | 7,1 | 125,5 |
| 5. 60 anos ou mais | 2,1 | 15,6 | 10,4 | 9,4 | 0,0 | 11,5 | 38,5 | 7,3 | 5,2 | 0,0 | 13,5 | 2,1 | 115,6 |

Cruzamento: Cruzamento 019 (Perg2 X Perg27)**Localidade: Todas****Pergunta 1:** 2-Enquadre a idade do entrevistado nas faixas etárias abaixo**Pergunta 2:** 27-Se a eleição para Presidente da República fosse hoje, em quem o (a) Sr.^a votaria? (Pergunta espontânea - uma opção) At. pesquisador!! Não leia as opções de respostas, a pergunta é espontânea

| - | 1. Álvaro Dias | 10. Indeciso | 11. Não sabe ou não opinou | 2. Ciro Gomes | 3. Geraldo Alckmin | 4. Jair Bolsonaro | 5. Lula | 6. Manuela D'Ávila | 7. Marina Silva | 8. Outro (a) | 9. Branco/nulo | Total |
|--------------------|----------------|--------------|----------------------------|---------------|--------------------|-------------------|---------|--------------------|-----------------|--------------|----------------|-------|
| 1. 16 a 24 anos | 0,0 | 6,0 | 34,0 | 0,0 | 4,0 | 12,0 | 38,0 | 0,0 | 1,0 | 0,0 | 5,0 | 100,0 |
| 2. 25 a 34 anos | 0,0 | 8,1 | 25,2 | 0,0 | 0,0 | 11,1 | 47,4 | 0,0 | 2,2 | 0,7 | 5,2 | 100,0 |
| 3. 35 a 44 anos | 0,0 | 6,3 | 21,9 | 0,0 | 0,0 | 4,7 | 53,9 | 0,0 | 0,0 | 0,8 | 12,5 | 100,0 |
| 4. 45 a 59 anos | 0,0 | 7,1 | 24,1 | 0,0 | 0,0 | 5,7 | 48,9 | 0,0 | 2,8 | 0,7 | 10,6 | 100,0 |
| 5. 60 anos ou mais | 0,0 | 9,4 | 34,4 | 1,0 | 1,0 | 4,2 | 39,6 | 0,0 | 1,0 | 3,1 | 6,3 | 100,0 |

Cruzamento: Cruzamento 020 (Perg2 X Perg28)**Localidade: Todas****Pergunta 1:** 2-Enquadre a idade do entrevistado nas faixas etárias abaixo**Pergunta 2:** 28-Se a eleição para Presidente da República fosse hoje e os candidatos fossem esses (apresentar cartão 10) em quem o (a) Sr.^a votaria? (Uma opção)

| - | 1. Álvaro Dias | 10. Não sabe ou não opinou | 2. Ciro Gomes | 3. Geraldo Alckmin | 4. Jair Bolsonaro | 5. Lula | 6. Manuela D'Ávila | 7. Marina Silva | 8. Branco/nulo | 9. Indeciso | Total |
|--------------------|----------------|----------------------------|---------------|--------------------|-------------------|---------|--------------------|-----------------|----------------|-------------|-------|
| 1. 16 a 24 anos | 0,0 | 0,0 | 1,0 | 5,0 | 18,0 | 64,0 | 0,0 | 5,0 | 7,0 | 0,0 | 100,0 |
| 2. 25 a 34 anos | 0,0 | 0,7 | 2,2 | 0,0 | 13,3 | 68,1 | 0,0 | 6,7 | 5,2 | 3,7 | 100,0 |
| 3. 35 a 44 anos | 0,0 | 1,6 | 2,3 | 3,1 | 6,3 | 66,4 | 2,3 | 3,9 | 8,6 | 5,5 | 100,0 |
| 4. 45 a 59 anos | 0,0 | 2,8 | 2,8 | 0,7 | 8,5 | 69,5 | 0,0 | 5,0 | 9,2 | 1,4 | 100,0 |
| 5. 60 anos ou mais | 0,0 | 3,1 | 1,0 | 2,1 | 10,4 | 62,5 | 0,0 | 9,4 | 8,3 | 3,1 | 100,0 |

Cruzamento: Cruzamento 021 (Perg2 X Perg29)**Localidade: Todas****Pergunta 1:** 2-Enquadre a idade do entrevistado nas faixas etárias abaixo**Pergunta 2:** 29-Se a eleição para Presidente da República fosse hoje e os candidatos fossem esses (apresentar cartão 10) em quem o (a) Sr.^a não votaria de jeito nenhum? (Uma opção)

| - | 1. Álvaro Dias | 10. Não sabe ou não opinou | 2. Ciro Gomes | 3. Geraldo Alckmin | 4. Jair Bolsonaro | 5. Lula | 6. Manuela D'Ávila | 7. Marina Silva | 8. Rejeita a todos | 9. Não rejeita nenhum | Total |
|--------------------|----------------|----------------------------|---------------|--------------------|-------------------|---------|--------------------|-----------------|--------------------|-----------------------|-------|
| 1. 16 a 24 anos | 5,0 | 8,0 | 2,0 | 11,0 | 40,0 | 19,0 | 1,0 | 8,0 | 4,0 | 2,0 | 100,0 |
| 2. 25 a 34 anos | 5,2 | 11,9 | 8,9 | 13,3 | 30,4 | 9,6 | 0,7 | 13,3 | 4,4 | 2,2 | 100,0 |
| 3. 35 a 44 anos | 3,9 | 20,3 | 10,2 | 11,7 | 30,5 | 7,0 | 0,0 | 7,0 | 7,0 | 2,3 | 100,0 |
| 4. 45 a 59 anos | 7,1 | 16,3 | 7,8 | 12,1 | 26,2 | 12,1 | 0,7 | 9,2 | 4,3 | 4,3 | 100,0 |
| 5. 60 anos ou mais | 5,2 | 29,2 | 4,2 | 9,4 | 14,6 | 12,5 | 2,1 | 10,4 | 6,3 | 6,3 | 100,0 |

Cruzamento: Cruzamento 022 (Perg2 X Perg30)**Localidade: Todas****Pergunta 1:** 2-Enquadre a idade do entrevistado nas faixas etárias abaixo**Pergunta 2:** 30-Caso o ex-presidente Lula não seja candidato a Presidente por questões jurídicas e venha a apoiar outro (a) candidato (a) a Presidente, o (a) Sr.^a me diria que: (Leia as opções 1 a 3 - uma opção)

| - | 1. Votaria com certeza no candidato | 2. Talvez votasse, dependendo do candidato | 3. Não votaria de jeito nenhum no candidato | 4. Não sabe ou não opinou | Total |
|--------------------|-------------------------------------|--|---|---------------------------|-------|
| 1. 16 a 24 anos | 41,0 | 25,0 | 34,0 | 0,0 | 100,0 |
| 2. 25 a 34 anos | 48,1 | 17,8 | 31,1 | 3,0 | 100,0 |
| 3. 35 a 44 anos | 43,0 | 21,9 | 32,0 | 3,1 | 100,0 |
| 4. 45 a 59 anos | 49,6 | 14,9 | 32,6 | 2,8 | 100,0 |
| 5. 60 anos ou mais | 44,8 | 16,7 | 36,5 | 2,1 | 100,0 |

Cruzamento: Cruzamento 023 (Perg2 X Perg31)**Localidade: Todas****Pergunta 1:** 2-Enquadre a idade do entrevistado nas faixas etárias abaixo**Pergunta 2:** 31-O apoio do ex-presidente Lula a um determinado candidato a Governador de Pernambuco, na eleição desse ano, faria com que o (a) Sr.^a : (Leia as opções 1 a 3 - uma opção)

| - | 1. Votasse com certeza no candidato | 2. Talvez votasse, dependendo do candidato | 3. Não votasse de jeito nenhum no candidato | 4. Não sabe ou não opinou | Total |
|--------------------|-------------------------------------|--|---|---------------------------|-------|
| 1. 16 a 24 anos | 48,0 | 21,0 | 31,0 | 0,0 | 100,0 |
| 2. 25 a 34 anos | 50,4 | 13,3 | 34,1 | 2,2 | 100,0 |
| 3. 35 a 44 anos | 47,7 | 22,7 | 26,6 | 3,1 | 100,0 |
| 4. 45 a 59 anos | 50,4 | 13,5 | 33,3 | 2,8 | 100,0 |
| 5. 60 anos ou mais | 50,0 | 15,6 | 31,3 | 3,1 | 100,0 |

Cruzamento: Cruzamento 024 (Perg2 X Perg32)**Localidade: Todas****Pergunta 1:** 2-Enquadre a idade do entrevistado nas faixas etárias abaixo**Pergunta 2:** 32-O apoio do Presidente Michel Temer a um determinado candidato a Governador de Pernambuco, na eleição desse ano, faria com que o (a) Sr.^a : (Leia as opções 1 a 3 - uma opção)

| - | 1. Votasse com certeza no candidato | 2. Talvez votasse, dependendo do candidato | 3. Não votasse de jeito nenhum no candidato | 4. Não sabe ou não opinou | Total |
|--------------------|-------------------------------------|--|---|---------------------------|-------|
| 1. 16 a 24 anos | 4,0 | 3,0 | 93,0 | 0,0 | 100,0 |
| 2. 25 a 34 anos | 2,2 | 3,7 | 92,6 | 1,5 | 100,0 |
| 3. 35 a 44 anos | 0,8 | 3,9 | 92,2 | 3,1 | 100,0 |
| 4. 45 a 59 anos | 2,1 | 1,4 | 95,0 | 1,4 | 100,0 |
| 5. 60 anos ou mais | 5,2 | 2,1 | 87,5 | 5,2 | 100,0 |

Cruzamento: Cruzamento 025 (Perg2 X Perg33)**Localidade: Todas****Pergunta 1:** 2-Enquadre a idade do entrevistado nas faixas etárias abaixo**Pergunta 2:** 33-O apoio do prefeito da sua cidade a um determinado candidato a Governador de Pernambuco, na eleição desse ano, faria com que o (a) Sr.^a : (Leia as opções 1 a 3 - uma opção)

| - | 1. Votasse com certeza no candidato | 2. Talvez votasse, dependendo do candidato | 3. Não votasse de jeito nenhum no candidato | 4. Não sabe ou não opinou | Total |
|--------------------|-------------------------------------|--|---|---------------------------|-------|
| 1. 16 a 24 anos | 24,0 | 30,0 | 46,0 | 0,0 | 100,0 |
| 2. 25 a 34 anos | 15,6 | 25,2 | 56,3 | 3,0 | 100,0 |
| 3. 35 a 44 anos | 21,9 | 22,7 | 51,6 | 3,9 | 100,0 |
| 4. 45 a 59 anos | 22,7 | 15,6 | 58,9 | 2,8 | 100,0 |
| 5. 60 anos ou mais | 22,9 | 20,8 | 51,0 | 5,2 | 100,0 |

Cruzamento: Cruzamento 026 (Perg2 X Perg34)**Localidade: Todas****Pergunta 1:** 2-Enquadre a idade do entrevistado nas faixas etárias abaixo**Pergunta 2:** 34-Nesse ano teremos eleição para Deputado, se a eleição fosse hoje, o (a) Sr.^a votaria em algum candidato, votaria em branco ou anularia o seu voto? (Uma opção)

| - | 1. Votaria em algum candidato | 2. Votaria em branco | 3. Anularia o voto | 4. Não sabe ou não opinou | Total |
|--------------------|-------------------------------|----------------------|--------------------|---------------------------|-------|
| 1. 16 a 24 anos | 39,0 | 31,0 | 28,0 | 2,0 | 100,0 |
| 2. 25 a 34 anos | 43,7 | 29,6 | 23,7 | 3,0 | 100,0 |
| 3. 35 a 44 anos | 43,8 | 26,6 | 25,8 | 3,9 | 100,0 |
| 4. 45 a 59 anos | 51,8 | 19,9 | 27,0 | 1,4 | 100,0 |
| 5. 60 anos ou mais | 56,3 | 13,5 | 24,0 | 6,3 | 100,0 |

Cruzamento: Cruzamento 027 (Perg2 X Perg35)**Localidade: Todas****Pergunta 1:** 2-Enquadre a idade do entrevistado nas faixas etárias abaixo**Pergunta 2:** 35-Como o (a) Sr.^a classifica o governo do prefeito da sua cidade, até o presente momento? (Leia as opções 1 a 5 - uma opção)

| - | 1. Ótimo | 2. Bom | 3. Regular | 4. Ruim | 5. Péssimo | 6. Não sabe ou não opinou | Total |
|--------------------|----------|--------|------------|---------|------------|---------------------------|-------|
| 1. 16 a 24 anos | 4,0 | 22,0 | 45,0 | 5,0 | 22,0 | 2,0 | 100,0 |
| 2. 25 a 34 anos | 5,2 | 19,3 | 36,3 | 7,4 | 30,4 | 1,5 | 100,0 |
| 3. 35 a 44 anos | 3,9 | 18,0 | 40,6 | 10,2 | 23,4 | 3,9 | 100,0 |
| 4. 45 a 59 anos | 5,7 | 22,0 | 29,1 | 9,9 | 31,9 | 1,4 | 100,0 |
| 5. 60 anos ou mais | 3,1 | 24,0 | 41,7 | 9,4 | 16,7 | 5,2 | 100,0 |

Cruzamento: Cruzamento 028 (Perg2 X Perg36)**Localidade: Todas****Pergunta 1:** 2-Enquadre a idade do entrevistado nas faixas etárias abaixo**Pergunta 2:** 36-Como o (a) Sr.^a classifica a gestão do Governador Paulo Câmara, até o presente momento? (Leia as opções 1 a 5 - uma opção)

| - | 1. Ótima | 2. Boa | 3. Regular | 4. Ruim | 5. Péssima | 6. Não sabe ou não opinou | Total |
|--------------------|----------|--------|------------|---------|------------|---------------------------|-------|
| 1. 16 a 24 anos | 3,0 | 17,0 | 52,0 | 5,0 | 21,0 | 2,0 | 100,0 |
| 2. 25 a 34 anos | 3,0 | 16,3 | 32,6 | 9,6 | 32,6 | 5,9 | 100,0 |
| 3. 35 a 44 anos | 1,6 | 14,8 | 39,1 | 9,4 | 27,3 | 7,8 | 100,0 |
| 4. 45 a 59 anos | 5,7 | 17,7 | 32,6 | 10,6 | 30,5 | 2,8 | 100,0 |
| 5. 60 anos ou mais | 1,0 | 31,3 | 35,4 | 7,3 | 15,6 | 9,4 | 100,0 |

Cruzamento: Cruzamento 029 (Perg2 X Perg37)**Localidade: Todas****Pergunta 1:** 2-Enquadre a idade do entrevistado nas faixas etárias abaixo**Pergunta 2:** 37-Como o (a) Sr.^a classifica o governo do Presidente Michel Temer, até o presente momento? (Leia as opções 1 a 5 - uma opção)

| - | 1. Ótimo | 2. Bom | 3. Regular | 4. Ruim | 5. Péssimo | 6. Não sabe ou não opinou | Total |
|--------------------|----------|--------|------------|---------|------------|---------------------------|-------|
| 1. 16 a 24 anos | 0,0 | 2,0 | 12,0 | 13,0 | 73,0 | 0,0 | 100,0 |
| 2. 25 a 34 anos | 0,7 | 1,5 | 6,7 | 14,8 | 74,8 | 1,5 | 100,0 |
| 3. 35 a 44 anos | 0,0 | 1,6 | 4,7 | 14,1 | 78,1 | 1,6 | 100,0 |
| 4. 45 a 59 anos | 0,0 | 1,4 | 3,5 | 7,1 | 87,2 | 0,7 | 100,0 |
| 5. 60 anos ou mais | 0,0 | 2,1 | 14,6 | 10,4 | 67,7 | 5,2 | 100,0 |

Relatório por Mesorregião do Estado

SIAP - Sistema para Análise de Pesquisas - Cruzamentos Simples

Cruzamento: Cruzamento 001 (Perg6 X Perg9)

Localidade: Todas

Pergunta 1: 6-Enquadre a mesorregião que está fazendo a entrevista. At. pesquisador!! Essa informação está no seu roteiro
Pergunta 2: 9-Se a eleição para Governador de Pernambuco fosse hoje, em quem o (a) Sr.ª votaria? (Pergunta espontânea - uma opção) At. pesquisador!! Não leia as opções de respostas, a pergunta é espontânea

| - | 1. Armando Monteiro | 2. Fernando Bezerra Coelho | 3. Marília Arraes | 4. Paulo Câmara | 5. Outro (a) | 6. Branco/nulo | 7. Indeciso | 8. Não sabe ou não opinou | Total |
|-------------------------|---------------------|----------------------------|-------------------|-----------------|--------------|----------------|-------------|---------------------------|-------|
| 1. Região Metropolitana | 2,4 | 0,0 | 1,6 | 9,5 | 0,4 | 12,6 | 44,3 | 29,2 | 100,0 |
| 2. Zona da Mata | 1,1 | 0,0 | 0,0 | 9,1 | 6,8 | 29,5 | 36,4 | 17,0 | 100,0 |
| 3. Agreste | 3,3 | 0,7 | 0,7 | 2,6 | 1,3 | 11,9 | 0,7 | 78,8 | 100,0 |
| 4. Sertão | 0,0 | 0,0 | 0,9 | 6,5 | 0,9 | 4,6 | 0,9 | 86,1 | 100,0 |

Cruzamento: Cruzamento 002 (Perg6 X Perg10)

Localidade: Todas

Pergunta 1: 6-Enquadre a mesorregião que está fazendo a entrevista. At. pesquisador!! Essa informação está no seu roteiro
Pergunta 2: 10-Em relação ao candidato a Governador de Pernambuco, Armando Monteiro, o (a) Sr.ª me diria que conhece o candidato ou não conhece o candidato? (Uma opção)

| - | 1. Conhece o candidato | 2. Não conhece o candidato (Passe a 12) | 3. Não sabe ou não opinou (Passe a 12) | Total |
|-------------------------|------------------------|---|--|-------|
| 1. Região Metropolitana | 75,9 | 23,7 | 0,4 | 100,0 |
| 2. Zona da Mata | 48,9 | 51,1 | 0,0 | 100,0 |
| 3. Agreste | 67,5 | 32,5 | 0,0 | 100,0 |
| 4. Sertão | 38,9 | 61,1 | 0,0 | 100,0 |

Cruzamento: Cruzamento 003 (Perg6 X Perg11)

Localidade: Todas

Pergunta 1: 6-Enquadre a mesorregião que está fazendo a entrevista. At. pesquisador!! Essa informação está no seu roteiro
Pergunta 2: 11-Ainda em relação ao candidato a Governador de Pernambuco, Armando Monteiro, o (a) Sr.ª me diria que vota com certeza nele, talvez vote nele ou não vota de jeito nenhum nele? (Uma opção)

| - | 1. Vota com certeza nele | 2. Talvez vote nele | 3. Não vota de jeito nenhum nele | 4. Não sabe ou não opinou | Total |
|-------------------------|--------------------------|---------------------|----------------------------------|---------------------------|-------|
| 1. Região Metropolitana | 10,7 | 34,0 | 29,2 | 2,0 | 75,9 |
| 2. Zona da Mata | 18,2 | 12,5 | 18,2 | 0,0 | 48,9 |
| 3. Agreste | 22,5 | 13,9 | 25,2 | 6,0 | 67,5 |
| 4. Sertão | 7,4 | 13,0 | 14,8 | 3,7 | 38,9 |

Cruzamento: Cruzamento 004 (Perg6 X Perg12)**Localidade: Todas**

Pergunta 1: 6-Enquadre a mesorregião que está fazendo a entrevista. At. pesquisador!! Essa informação está no seu roteiro
Pergunta 2: 12-Em relação a candidata a Governadora de Pernambuco, Marília Arraes, o (a) Sr.^a me diria que conhece a candidata ou não conhece a candidata? (Uma opção)

| - | 1. Conhece a candidata | 2. Não conhece a candidata (Passe a 14) | 3. Não sabe ou não opinou (Passe a 14) | Total |
|-------------------------|------------------------|---|--|-------|
| 1. Região Metropolitana | 66,8 | 33,2 | 0,0 | 100,0 |
| 2. Zona da Mata | 21,6 | 78,4 | 0,0 | 100,0 |
| 3. Agreste | 43,7 | 56,3 | 0,0 | 100,0 |
| 4. Sertão | 24,1 | 75,9 | 0,0 | 100,0 |

Cruzamento: Cruzamento 005 (Perg6 X Perg13)**Localidade: Todas**

Pergunta 1: 6-Enquadre a mesorregião que está fazendo a entrevista. At. pesquisador!! Essa informação está no seu roteiro
Pergunta 2: 13-Ainda em relação a candidata a Governadora de Pernambuco, Marília Arraes, o (a) Sr.^a me diria que vota com certeza nela, talvez vote nela ou não vota de jeito nenhum nela? (Uma opção)

| - | 1. Vota com certeza nela | 2. Talvez vote nela | 3. Não vota de jeito nenhum nela | 4. Não sabe ou não opinou | Total |
|-------------------------|--------------------------|---------------------|----------------------------------|---------------------------|-------|
| 1. Região Metropolitana | 12,3 | 25,3 | 28,9 | 0,4 | 66,8 |
| 2. Zona da Mata | 12,5 | 0,0 | 9,1 | 0,0 | 21,6 |
| 3. Agreste | 11,9 | 6,0 | 23,8 | 2,0 | 43,7 |
| 4. Sertão | 4,6 | 3,7 | 12,0 | 3,7 | 24,1 |

Cruzamento: Cruzamento 006 (Perg6 X Perg14)**Localidade: Todas**

Pergunta 1: 6-Enquadre a mesorregião que está fazendo a entrevista. At. pesquisador!! Essa informação está no seu roteiro
Pergunta 2: 14-Em relação ao candidato a Governador de Pernambuco, Fernando Bezerra Coelho, o (a) Sr.^a me diria que conhece o candidato ou não conhece o candidato? (Uma opção)

| - | 1. Conhece o candidato | 2. Não conhece o candidato (Passe a 16) | 3. Não sabe ou não opinou (Passe a 16) | Total |
|-------------------------|------------------------|---|--|-------|
| 1. Região Metropolitana | 52,6 | 45,8 | 1,6 | 100,0 |
| 2. Zona da Mata | 13,6 | 86,4 | 0,0 | 100,0 |
| 3. Agreste | 29,1 | 70,9 | 0,0 | 100,0 |
| 4. Sertão | 50,0 | 50,0 | 0,0 | 100,0 |

Cruzamento: Cruzamento 007 (Perg6 X Perg15)**Localidade: Todas**

Pergunta 1: 6-Enquadre a mesorregião que está fazendo a entrevista. At. pesquisador!! Essa informação está no seu roteiro
Pergunta 2: 15-Ainda em relação ao candidato a Governador de Pernambuco, Fernando Bezerra Coelho, o (a) Sr.^a me diria que vota com certeza nele, talvez vote nele ou não vota de jeito nenhum nele? (Uma opção)

| - | 1. Vota com certeza nele | 2. Talvez vote nele | 3. Não vota de jeito nenhum nele | 4. Não sabe ou não opinou | Total |
|-------------------------|--------------------------|---------------------|----------------------------------|---------------------------|-------|
| 1. Região Metropolitana | 6,3 | 17,4 | 28,9 | 0,0 | 52,6 |
| 2. Zona da Mata | 1,1 | 5,7 | 6,8 | 0,0 | 13,6 |
| 3. Agreste | 2,6 | 3,3 | 21,9 | 1,3 | 29,1 |
| 4. Sertão | 8,3 | 9,3 | 29,6 | 2,8 | 50,0 |

Cruzamento: Cruzamento 008 (Perg6 X Perg16)**Localidade: Todas**

Pergunta 1: 6-Enquadre a mesorregião que está fazendo a entrevista. At. pesquisador!! Essa informação está no seu roteiro
Pergunta 2: 16-Em relação ao candidato a Governador de Pernambuco, Paulo Câmara, o (a) Sr.ª me diria que conhece o candidato ou não conhece o candidato? (Uma opção)

| - | 1. Conhece o candidato | 2. Não conhece o candidato (Passe a 18) | 3. Não sabe ou não opinou (Passe a 18) | Total |
|-------------------------|------------------------|---|--|-------|
| 1. Região Metropolitana | 93,3 | 5,5 | 1,2 | 100,0 |
| 2. Zona da Mata | 59,1 | 40,9 | 0,0 | 100,0 |
| 3. Agreste | 96,0 | 4,0 | 0,0 | 100,0 |
| 4. Sertão | 65,7 | 34,3 | 0,0 | 100,0 |

Cruzamento: Cruzamento 009 (Perg6 X Perg17)**Localidade: Todas**

Pergunta 1: 6-Enquadre a mesorregião que está fazendo a entrevista. At. pesquisador!! Essa informação está no seu roteiro
Pergunta 2: 17-Ainda em relação ao candidato a Governador de Pernambuco, Paulo Câmara, o (a) Sr.ª me diria que vota com certeza nele, talvez vote nele ou não vota de jeito nenhum nele? (Uma opção)

| - | 1. Vota com certeza nele | 2. Talvez vote nele | 3. Não vota de jeito nenhum nele | 4. Não sabe ou não opinou | Total |
|-------------------------|--------------------------|---------------------|----------------------------------|---------------------------|-------|
| 1. Região Metropolitana | 31,6 | 21,7 | 38,3 | 1,6 | 93,3 |
| 2. Zona da Mata | 17,0 | 12,5 | 29,5 | 0,0 | 59,1 |
| 3. Agreste | 23,2 | 9,3 | 58,9 | 4,6 | 96,0 |
| 4. Sertão | 11,1 | 18,5 | 30,6 | 5,6 | 65,7 |

Cruzamento: Cruzamento 010 (Perg6 X Perg18)**Localidade: Todas**

Pergunta 1: 6-Enquadre a mesorregião que está fazendo a entrevista. At. pesquisador!! Essa informação está no seu roteiro
Pergunta 2: 18-Se a eleição para Governador de Pernambuco fosse hoje, e os candidatos fossem esses (apresentar cartão 1), em quem o (a) Sr.ª votaria? (Uma opção)

| - | 1. Armando Monteiro | 2. Fernando Bezerra Coelho | 3. Marília Arraes | 4. Paulo Câmara | 5. Branco/nulo | 6. Indeciso | 7. Não sabe ou não opinou | Total |
|-------------------------|---------------------|----------------------------|-------------------|-----------------|----------------|-------------|---------------------------|-------|
| 1. Região Metropolitana | 16,2 | 2,4 | 22,9 | 35,2 | 17,4 | 4,3 | 1,6 | 100,0 |
| 2. Zona da Mata | 27,3 | 3,4 | 15,9 | 22,7 | 19,3 | 10,2 | 1,1 | 100,0 |
| 3. Agreste | 29,1 | 1,3 | 14,6 | 24,5 | 25,2 | 2,6 | 2,6 | 100,0 |
| 4. Sertão | 8,3 | 12,0 | 13,0 | 25,9 | 19,4 | 4,6 | 16,7 | 100,0 |

Cruzamento: Cruzamento 011 (Perg6 X Perg19)**Localidade: Todas**

Pergunta 1: 6-Enquadre a mesorregião que está fazendo a entrevista. At. pesquisador!! Essa informação está no seu roteiro
Pergunta 2: 19- Se a eleição para Governador de Pernambuco fosse hoje, e os candidatos fossem esses (apresentar cartão 2), em quem o (a) Sr.^a votaria? (Uma opção)

| - | 1. Armando Monteiro | 2. Fernando Bezerra Coelho | 3. Paulo Câmara | 4. Branco/nulo | 5. Indeciso | 6. Não sabe ou não opinou | Total |
|-------------------------|---------------------|----------------------------|-----------------|----------------|-------------|---------------------------|-------|
| 1. Região Metropolitana | 18,6 | 3,6 | 38,7 | 29,6 | 6,7 | 2,8 | 100,0 |
| 2. Zona da Mata | 31,8 | 5,7 | 27,3 | 22,7 | 11,4 | 1,1 | 100,0 |
| 3. Agreste | 31,1 | 2,6 | 30,5 | 29,8 | 3,3 | 2,6 | 100,0 |
| 4. Sertão | 11,1 | 18,5 | 27,8 | 24,1 | 3,7 | 14,8 | 100,0 |

Cruzamento: Cruzamento 012 (Perg6 X Perg20)**Localidade: Todas**

Pergunta 1: 6-Enquadre a mesorregião que está fazendo a entrevista. At. pesquisador!! Essa informação está no seu roteiro
Pergunta 2: 20- Se a eleição para Governador de Pernambuco fosse hoje, e os candidatos fossem esses (apresentar cartão 3), em quem o (a) Sr.^a votaria? (Uma opção)

| - | 1. Fernando Bezerra Coelho | 2. Marília Arraes | 3. Paulo Câmara | 4. Branco/nulo | 5. Indeciso | 6. Não sabe ou não opinou | Total |
|-------------------------|----------------------------|-------------------|-----------------|----------------|-------------|---------------------------|-------|
| 1. Região Metropolitana | 3,6 | 25,3 | 40,3 | 23,7 | 5,1 | 2,0 | 100,0 |
| 2. Zona da Mata | 4,5 | 23,9 | 33,0 | 23,9 | 12,5 | 2,3 | 100,0 |
| 3. Agreste | 2,6 | 18,5 | 30,5 | 42,4 | 2,6 | 3,3 | 100,0 |
| 4. Sertão | 17,6 | 13,9 | 26,9 | 23,1 | 2,8 | 15,7 | 100,0 |

Cruzamento: Cruzamento 013 (Perg6 X Perg21)**Localidade: Todas**

Pergunta 1: 6-Enquadre a mesorregião que está fazendo a entrevista. At. pesquisador!! Essa informação está no seu roteiro
Pergunta 2: 21- Se a eleição para Governador de Pernambuco fosse hoje, e os candidatos fossem esses (apresentar cartão 4), em quem o (a) Sr.^a votaria? (Uma opção)

| - | 1. Armando Monteiro | 2. Marília Arraes | 3. Paulo Câmara | 4. Branco/nulo | 5. Indeciso | 6. Não sabe ou não opinou | Total |
|-------------------------|---------------------|-------------------|-----------------|----------------|-------------|---------------------------|-------|
| 1. Região Metropolitana | 14,2 | 22,9 | 36,4 | 19,8 | 5,1 | 1,6 | 100,0 |
| 2. Zona da Mata | 27,3 | 17,0 | 25,0 | 19,3 | 10,2 | 1,1 | 100,0 |
| 3. Agreste | 26,5 | 13,9 | 27,2 | 27,2 | 2,6 | 2,6 | 100,0 |
| 4. Sertão | 13,0 | 15,7 | 28,7 | 23,1 | 3,7 | 15,7 | 100,0 |

Cruzamento: Cruzamento 014 (Perg6 X Perg22)**Localidade: Todas**

Pergunta 1: 6-Enquadre a mesorregião que está fazendo a entrevista. At. pesquisador!! Essa informação está no seu roteiro
Pergunta 2: 22-Se a eleição para Governador de Pernambuco fosse hoje, e os candidatos fossem esses (apresentar cartão 5), em quem o (a) Sr.^a votaria? (Uma opção)

| - | 1. Fernando Bezerra Coelho | 2. Paulo Câmara | 3. Branco/nulo | 4. Indeciso | 5. Não sabe ou não opinou | Total |
|-------------------------|----------------------------|-----------------|----------------|-------------|---------------------------|-------|
| 1. Região Metropolitana | 8,7 | 48,6 | 33,6 | 7,1 | 2,0 | 100,0 |
| 2. Zona da Mata | 13,6 | 39,8 | 31,8 | 13,6 | 1,1 | 100,0 |
| 3. Agreste | 5,3 | 33,1 | 53,0 | 4,6 | 4,0 | 100,0 |
| 4. Sertão | 17,6 | 35,2 | 27,8 | 3,7 | 15,7 | 100,0 |

Cruzamento: Cruzamento 015 (Perg6 X Perg23)**Localidade: Todas**

Pergunta 1: 6-Enquadre a mesorregião que está fazendo a entrevista. At. pesquisador!! Essa informação está no seu roteiro
Pergunta 2: 23-Se a eleição para Governador de Pernambuco fosse hoje, e os candidatos fossem esses (apresentar cartão 6), em quem o (a) Sr.^a votaria? (Uma opção)

| - | 1. Armando Monteiro | 2. Paulo Câmara | 3. Branco/nulo | 4. Indeciso | 5. Não sabe ou não opinou | Total |
|-------------------------|---------------------|-----------------|----------------|-------------|---------------------------|-------|
| 1. Região Metropolitana | 22,5 | 41,9 | 27,7 | 5,9 | 2,0 | 100,0 |
| 2. Zona da Mata | 33,0 | 29,5 | 25,0 | 11,4 | 1,1 | 100,0 |
| 3. Agreste | 31,1 | 31,8 | 31,1 | 3,3 | 2,6 | 100,0 |
| 4. Sertão | 16,7 | 35,2 | 26,9 | 5,6 | 15,7 | 100,0 |

Cruzamento: Cruzamento 016 (Perg6 X Perg24)**Localidade: Todas**

Pergunta 1: 6-Enquadre a mesorregião que está fazendo a entrevista. At. pesquisador!! Essa informação está no seu roteiro
Pergunta 2: 24-Se a eleição para Governador de Pernambuco fosse hoje, e os candidatos fossem esses (apresentar cartão 7), em quem o (a) Sr.^a votaria? (Uma opção)

| - | 1. Marília Arraes | 2. Paulo Câmara | 3. Branco/nulo | 4. Indeciso | 5. Não sabe ou não opinou | Total |
|-------------------------|-------------------|-----------------|----------------|-------------|---------------------------|-------|
| 1. Região Metropolitana | 27,7 | 41,1 | 24,9 | 4,7 | 1,6 | 100,0 |
| 2. Zona da Mata | 28,4 | 34,1 | 23,9 | 12,5 | 1,1 | 100,0 |
| 3. Agreste | 19,9 | 30,5 | 43,0 | 2,6 | 4,0 | 100,0 |
| 4. Sertão | 19,4 | 33,3 | 26,9 | 4,6 | 15,7 | 100,0 |

Cruzamento: Cruzamento 017 (Perg6 X Perg25)**Localidade: Todas****Pergunta 1:** 6-Enquadre a mesorregião que está fazendo a entrevista. At. pesquisador!! Essa informação está no seu roteiro**Pergunta 2:** 25-Se a eleição para o Senado Federal fosse hoje, e os candidatos fossem esses (Apresentar cartão 8), em quem o (a) Sr.^a votaria? (Uma opção)

| - | 1. André Ferreira | 10. Branco/nulo | 11. Indeciso | 12. Não sabe ou não opina | 2. Antônio Campos | 3. Armando Monteiro | 4. Humberto Costa | 5. Jarbas Vasconcelos | 6. José Queiroz | 7. Lucia na Santos | 8. Mendonça Filho | 9. Silvano Costa | Total |
|-------------------------|-------------------|-----------------|--------------|---------------------------|-------------------|---------------------|-------------------|-----------------------|-----------------|--------------------|-------------------|------------------|-------|
| 1. Região Metropolitana | 7,5 | 11,9 | 41,5 | 4,3 | 2,4 | 7,5 | 9,1 | 15,4 | 0,0 | 4,0 | 8,3 | 4,0 | 115,8 |
| 2. Zona da Mata | 1,1 | 20,5 | 13,6 | 0,0 | 1,1 | 19,3 | 14,8 | 30,7 | 4,5 | 5,7 | 9,1 | 8,0 | 128,4 |
| 3. Agreste | 1,3 | 24,5 | 5,3 | 10,6 | 4,6 | 12,6 | 12,6 | 19,9 | 8,6 | 0,0 | 11,9 | 3,3 | 115,2 |
| 4. Sertão | 0,9 | 20,4 | 0,9 | 21,3 | 6,5 | 12,0 | 19,4 | 20,4 | 0,9 | 3,7 | 16,7 | 0,9 | 124,1 |

Cruzamento: Cruzamento 018 (Perg6 X Perg26)**Localidade: Todas****Pergunta 1:** 6-Enquadre a mesorregião que está fazendo a entrevista. At. pesquisador!! Essa informação está no seu roteiro**Pergunta 2:** 26-Se a eleição para o Senado Federal fosse hoje, e os candidatos fossem esses (Apresentar cartão 9), em quem o (a) Sr.^a votaria? (Uma opção)

| - | 1. André Ferreira | 10. Branco/nulo | 11. Indeciso | 12. Não sabe ou não opina | 2. Antônio Campos | 3. Armando Monteiro | 4. Jarbas Vasconcelos | 5. João Paulo | 6. José Queiroz | 7. Lucia na Santos | 8. Mendonça Filho | 9. Silvano Costa | Total |
|-------------------------|-------------------|-----------------|--------------|---------------------------|-------------------|---------------------|-----------------------|---------------|-----------------|--------------------|-------------------|------------------|-------|
| 1. Região Metropolitana | 7,9 | 15,4 | 11,5 | 2,4 | 2,8 | 10,7 | 22,9 | 19,8 | 0,4 | 4,7 | 13,0 | 5,1 | 116,6 |
| 2. Zona da Mata | 1,1 | 22,7 | 14,8 | 0,0 | 2,3 | 20,5 | 33,0 | 5,7 | 4,5 | 5,7 | 14,8 | 9,1 | 134,1 |
| 3. Agreste | 2,0 | 26,5 | 4,6 | 13,2 | 3,3 | 13,9 | 22,5 | 0,7 | 9,3 | 0,7 | 12,6 | 4,0 | 113,2 |
| 4. Sertão | 0,9 | 21,3 | 3,7 | 25,9 | 7,4 | 14,8 | 20,4 | 0,9 | 1,9 | 3,7 | 15,7 | 1,9 | 118,5 |

Cruzamento: Cruzamento 019 (Perg6 X Perg27)**Localidade: Todas**

Pergunta 1: 6-Enquadre a mesorregião que está fazendo a entrevista. At. pesquisador!! Essa informação está no seu roteiro
Pergunta 2: 27-Se a eleição para Presidente da República fosse hoje, em quem o (a) Sr.ª votaria? (Pergunta espontânea - uma opção) At. pesquisador!! Não leia as opções de respostas, a pergunta é espontânea

| - | 1. Álvaro Dias | 10. Indeciso | 11. Não sabe ou não opinou | 2. Ciro Gomes | 3. Geraldo Alckmin | 4. Jair Bolsonaro | 5. Lula | 6. Manuela D'Ávila | 7. Marina Silva | 8. Outro (a) | 9. Branco/nulo | Total |
|-------------------------|----------------|--------------|----------------------------|---------------|--------------------|-------------------|---------|--------------------|-----------------|--------------|----------------|-------|
| 1. Região Metropolitana | 0,0 | 13,4 | 21,7 | 0,4 | 0,8 | 8,3 | 41,5 | 0,0 | 3,2 | 1,6 | 9,1 | 100,0 |
| 2. Zona da Mata | 0,0 | 9,1 | 3,4 | 0,0 | 1,1 | 10,2 | 61,4 | 0,0 | 0,0 | 1,1 | 13,6 | 100,0 |
| 3. Agreste | 0,0 | 0,7 | 28,5 | 0,0 | 0,7 | 8,6 | 53,0 | 0,0 | 0,0 | 0,7 | 7,9 | 100,0 |
| 4. Sertão | 0,0 | 0,9 | 57,4 | 0,0 | 0,9 | 1,9 | 36,1 | 0,0 | 0,9 | 0,0 | 1,9 | 100,0 |

Cruzamento: Cruzamento 020 (Perg6 X Perg28)**Localidade: Todas**

Pergunta 1: 6-Enquadre a mesorregião que está fazendo a entrevista. At. pesquisador!! Essa informação está no seu roteiro
Pergunta 2: 28-Se a eleição para Presidente da República fosse hoje e os candidatos fossem esses (apresentar cartão 10) em quem o (a) Sr.ª votaria? (Uma opção)

| - | 1. Álvaro Dias | 10. Não sabe ou não opinou | 2. Ciro Gomes | 3. Geraldo Alckmin | 4. Jair Bolsonaro | 5. Lula | 6. Manuela D'Ávila | 7. Marina Silva | 8. Branco/nulo | 9. Indeciso | Total |
|-------------------------|----------------|----------------------------|---------------|--------------------|-------------------|---------|--------------------|-----------------|----------------|-------------|-------|
| 1. Região Metropolitana | 0,0 | 1,2 | 2,0 | 1,6 | 11,5 | 59,3 | 0,8 | 7,9 | 10,7 | 5,1 | 100,0 |
| 2. Zona da Mata | 0,0 | 0,0 | 2,3 | 1,1 | 15,9 | 67,0 | 0,0 | 6,8 | 4,5 | 2,3 | 100,0 |
| 3. Agreste | 0,0 | 1,3 | 0,7 | 3,3 | 9,3 | 74,2 | 0,7 | 2,6 | 7,3 | 0,7 | 100,0 |
| 4. Sertão | 0,0 | 4,6 | 3,7 | 1,9 | 8,3 | 72,2 | 0,0 | 4,6 | 3,7 | 0,9 | 100,0 |

Cruzamento: Cruzamento 021 (Perg6 X Perg29)**Localidade: Todas**

Pergunta 1: 6-Enquadre a mesorregião que está fazendo a entrevista. At. pesquisador!! Essa informação está no seu roteiro
Pergunta 2: 29-Se a eleição para Presidente da República fosse hoje e os candidatos fossem esses (apresentar cartão 10) em quem o (a) Sr.ª não votaria de jeito nenhum? (Uma opção)

| - | 1. Álvaro Dias | 10. Não sabe ou não opinou | 2. Ciro Gomes | 3. Geraldo Alckmin | 4. Jair Bolsonaro | 5. Lula | 6. Manuela D'Ávila | 7. Marina Silva | 8. Rejeita a todos | 9. Não rejeita nenhum | Total |
|-------------------------|----------------|----------------------------|---------------|--------------------|-------------------|---------|--------------------|-----------------|--------------------|-----------------------|-------|
| 1. Região Metropolitana | 9,1 | 3,6 | 7,5 | 13,4 | 33,2 | 16,2 | 1,2 | 5,9 | 5,9 | 4,0 | 100,0 |
| 2. Zona da Mata | 4,5 | 13,6 | 3,4 | 14,8 | 21,6 | 10,2 | 2,3 | 19,3 | 4,5 | 5,7 | 100,0 |
| 3. Agreste | 1,3 | 34,4 | 7,9 | 7,3 | 25,8 | 7,9 | 0,0 | 8,6 | 4,6 | 2,0 | 100,0 |
| 4. Sertão | 2,8 | 25,9 | 7,4 | 11,1 | 26,9 | 7,4 | 0,0 | 12,0 | 4,6 | 1,9 | 100,0 |

Cruzamento: Cruzamento 022 (Perg6 X Perg30)**Localidade: Todas**

Pergunta 1: 6-Enquadre a mesorregião que está fazendo a entrevista. At. pesquisador!! Essa informação está no seu roteiro
Pergunta 2: 30-Caso o ex-presidente Lula não seja candidato a Presidente por questões jurídicas e venha a apoiar outro (a) candidato (a) a Presidente, o (a) Sr.^a me diria que: (Leia as opções 1 a 3 - uma opção)

| - | 1. Votaria com certeza no candidato | 2. Talvez votasse, dependendo do candidato | 3. Não votaria de jeito nenhum no candidato | 4. Não sabe ou não opinou | Total |
|-------------------------|-------------------------------------|--|---|---------------------------|-------|
| 1. Região Metropolitana | 45,1 | 19,0 | 32,0 | 4,0 | 100,0 |
| 2. Zona da Mata | 33,0 | 13,6 | 53,4 | 0,0 | 100,0 |
| 3. Agreste | 52,3 | 14,6 | 31,1 | 2,0 | 100,0 |
| 4. Sertão | 48,1 | 29,6 | 21,3 | 0,9 | 100,0 |

Cruzamento: Cruzamento 023 (Perg6 X Perg31)**Localidade: Todas**

Pergunta 1: 6-Enquadre a mesorregião que está fazendo a entrevista. At. pesquisador!! Essa informação está no seu roteiro
Pergunta 2: 31-O apoio do ex-presidente Lula a um determinado candidato a Governador de Pernambuco, na eleição desse ano, faria com que o (a) Sr.^a : (Leia as opções 1 a 3 - uma opção)

| - | 1. Votasse com certeza no candidato | 2. Talvez votasse, dependendo do candidato | 3. Não votasse de jeito nenhum no candidato | 4. Não sabe ou não opinou | Total |
|-------------------------|-------------------------------------|--|---|---------------------------|-------|
| 1. Região Metropolitana | 51,4 | 12,6 | 32,0 | 4,0 | 100,0 |
| 2. Zona da Mata | 38,6 | 18,2 | 43,2 | 0,0 | 100,0 |
| 3. Agreste | 53,6 | 15,2 | 29,1 | 2,0 | 100,0 |
| 4. Sertão | 47,2 | 28,7 | 23,1 | 0,9 | 100,0 |

Cruzamento: Cruzamento 024 (Perg6 X Perg32)**Localidade: Todas**

Pergunta 1: 6-Enquadre a mesorregião que está fazendo a entrevista. At. pesquisador!! Essa informação está no seu roteiro
Pergunta 2: 32-O apoio do Presidente Michel Temer a um determinado candidato a Governador de Pernambuco, na eleição desse ano, faria com que o (a) Sr.^a : (Leia as opções 1 a 3 - uma opção)

| - | 1. Votasse com certeza no candidato | 2. Talvez votasse, dependendo do candidato | 3. Não votasse de jeito nenhum no candidato | 4. Não sabe ou não opinou | Total |
|-------------------------|-------------------------------------|--|---|---------------------------|-------|
| 1. Região Metropolitana | 2,0 | 1,2 | 94,1 | 2,8 | 100,0 |
| 2. Zona da Mata | 6,8 | 3,4 | 89,8 | 0,0 | 100,0 |
| 3. Agreste | 2,0 | 2,0 | 94,7 | 1,3 | 100,0 |
| 4. Sertão | 1,9 | 7,4 | 87,0 | 3,7 | 100,0 |

Cruzamento: Cruzamento 025 (Perg6 X Perg33)**Localidade: Todas**

Pergunta 1: 6-Enquadre a mesorregião que está fazendo a entrevista. At. pesquisador!! Essa informação está no seu roteiro
Pergunta 2: 33-O apoio do prefeito da sua cidade a um determinado candidato a Governador de Pernambuco, na eleição desse ano, faria com que o (a) Sr.^a : (Leia as opções 1 a 3 - uma opção)

| - | 1. Votasse com certeza no candidato | 2. Talvez votasse, dependendo do candidato | 3. Não votasse de jeito nenhum no candidato | 4. Não sabe ou não opinou | Total |
|-------------------------|-------------------------------------|--|---|---------------------------|-------|
| 1. Região Metropolitana | 24,9 | 22,9 | 49,8 | 2,4 | 100,0 |
| 2. Zona da Mata | 19,3 | 23,9 | 55,7 | 1,1 | 100,0 |
| 3. Agreste | 17,2 | 15,9 | 62,9 | 4,0 | 100,0 |
| 4. Sertão | 19,4 | 29,6 | 46,3 | 4,6 | 100,0 |

Cruzamento: Cruzamento 026 (Perg6 X Perg34)**Localidade: Todas**

Pergunta 1: 6-Enquadre a mesorregião que está fazendo a entrevista. At. pesquisador!! Essa informação está no seu roteiro
Pergunta 2: 34-Nesse ano teremos eleição para Deputado, se a eleição fosse hoje, o (a) Sr.^a votaria em algum candidato, votaria em branco ou anularia o seu voto? (Uma opção)

| - | 1. Votaria em algum candidato | 2. Votaria em branco | 3. Anularia o voto | 4. Não sabe ou não opinou | Total |
|--------------------------------|-------------------------------|----------------------|--------------------|---------------------------|-------|
| 1. Região Metropolitana | 58,1 | 15,4 | 23,7 | 2,8 | 100,0 |
| 2. Zona da Mata | 39,8 | 23,9 | 36,4 | 0,0 | 100,0 |
| 3. Agreste | 35,8 | 37,1 | 21,9 | 5,3 | 100,0 |
| 4. Sertão | 41,7 | 27,8 | 26,9 | 3,7 | 100,0 |

Cruzamento: Cruzamento 027 (Perg6 X Perg35)**Localidade: Todas**

Pergunta 1: 6-Enquadre a mesorregião que está fazendo a entrevista. At. pesquisador!! Essa informação está no seu roteiro
Pergunta 2: 35-Como o (a) Sr.^a classifica o governo do prefeito da sua cidade, até o presente momento? (Leia as opções 1 a 5 - uma opção)

| - | 1. Ótimo | 2. Bom | 3. Regular | 4. Ruim | 5. Péssimo | 6. Não sabe ou não opinou | Total |
|--------------------------------|----------|--------|------------|---------|------------|---------------------------|-------|
| 1. Região Metropolitana | 2,8 | 18,2 | 45,5 | 9,5 | 22,5 | 1,6 | 100,0 |
| 2. Zona da Mata | 11,4 | 22,7 | 26,1 | 4,5 | 33,0 | 2,3 | 100,0 |
| 3. Agreste | 6,0 | 24,5 | 33,1 | 9,3 | 23,8 | 3,3 | 100,0 |
| 4. Sertão | 0,9 | 20,4 | 36,1 | 8,3 | 29,6 | 4,6 | 100,0 |

Cruzamento: Cruzamento 028 (Perg6 X Perg36)**Localidade: Todas**

Pergunta 1: 6-Enquadre a mesorregião que está fazendo a entrevista. At. pesquisador!! Essa informação está no seu roteiro
Pergunta 2: 36-Como o (a) Sr.^a classifica a gestão do Governador Paulo Câmara, até o presente momento? (Leia as opções 1 a 5 - uma opção)

| - | 1. Ótima | 2. Boa | 3. Regular | 4. Ruim | 5. Péssima | 6. Não sabe ou não opinou | Total |
|--------------------------------|----------|--------|------------|---------|------------|---------------------------|-------|
| 1. Região Metropolitana | 3,2 | 25,3 | 35,2 | 9,9 | 25,3 | 1,2 | 100,0 |
| 2. Zona da Mata | 2,3 | 18,2 | 47,7 | 2,3 | 25,0 | 4,5 | 100,0 |
| 3. Agreste | 4,6 | 13,2 | 33,8 | 9,9 | 33,1 | 5,3 | 100,0 |
| 4. Sertão | 0,9 | 12,0 | 40,7 | 9,3 | 20,4 | 16,7 | 100,0 |

Cruzamento: Cruzamento 029 (Perg6 X Perg37)**Localidade: Todas**

Pergunta 1: 6-Enquadre a mesorregião que está fazendo a entrevista. At. pesquisador!! Essa informação está no seu roteiro
Pergunta 2: 37-Como o (a) Sr.^a classifica o governo do Presidente Michel Temer, até o presente momento? (Leia as opções 1 a 5 - uma opção)

| - | 1. Ótimo | 2. Bom | 3. Regular | 4. Ruim | 5. Péssimo | 6. Não sabe ou não opinou | Total |
|--------------------------------|------------|------------|-------------|-------------|-------------|---------------------------|--------------|
| 1. Região Metropolitana | 0,0 | 0,8 | 5,9 | 8,7 | 83,8 | 0,8 | 100,0 |
| 2. Zona da Mata | 0,0 | 2,3 | 11,4 | 5,7 | 79,5 | 1,1 | 100,0 |
| 3. Agreste | 0,7 | 2,0 | 7,3 | 13,2 | 75,5 | 1,3 | 100,0 |
| 4. Sertão | 0,0 | 2,8 | 9,3 | 22,2 | 61,1 | 4,6 | 100,0 |

Relatório por perfil do município

Cruzamento: Cruzamento 001 (Perg5 X Perg9)

Localidade: Todas

Pergunta 1: 5-Enquadre o perfil do município que está fazendo a entrevista. At. pesquisador!! Essa informação está no seu roteiro
Pergunta 2: 9- Se a eleição para Governador de Pernambuco fosse hoje, em quem o (a) Sr.ª votaria? (Pergunta espontânea - uma opção) At. pesquisador!! Não leia as opções de respostas, a pergunta é espontânea

| - | 1. Armando Monteiro | 2. Fernando Bezerra Coelho | 3. Marília Arraes | 4. Paulo Câmara | 5. Outro (a) | 6. Branco/nulo | 7. Indeciso | 8. Não sabe ou não opinou | Total |
|-----------------------------------|---------------------|----------------------------|-------------------|-----------------|--------------|----------------|-------------|---------------------------|-------|
| 1. Até 50.000 Habitantes | 3,3 | 0,0 | 0,8 | 8,3 | 2,5 | 12,5 | 12,5 | 60,0 | 100,0 |
| 2. De 50.001 a 100.000 Habitantes | 1,3 | 0,7 | 0,0 | 6,0 | 1,3 | 13,2 | 15,9 | 61,6 | 100,0 |
| 3. Acima de 100.000 Habitantes | 1,8 | 0,0 | 1,5 | 7,3 | 1,5 | 14,0 | 32,5 | 41,3 | 100,0 |

Cruzamento: Cruzamento 002 (Perg5 X Perg10)

Localidade: Todas

Pergunta 1: 5-Enquadre o perfil do município que está fazendo a entrevista. At. pesquisador!! Essa informação está no seu roteiro
Pergunta 2: 10-Em relação ao candidato a Governador de Pernambuco, Armando Monteiro, o (a) Sr.ª me diria que conhece o candidato ou não conhece o candidato? (Uma opção)

| - | 1. Conhece o candidato | 2. Não conhece o candidato (Passe a 12) | 3. Não sabe ou não opinou (Passe a 12) | Total |
|-----------------------------------|------------------------|---|--|-------|
| 1. Até 50.000 Habitantes | 56,7 | 43,3 | 0,0 | 100,0 |
| 2. De 50.001 a 100.000 Habitantes | 58,3 | 41,7 | 0,0 | 100,0 |
| 3. Acima de 100.000 Habitantes | 67,8 | 31,9 | 0,3 | 100,0 |

Cruzamento: Cruzamento 003 (Perg5 X Perg11)

Localidade: Todas

Pergunta 1: 5-Enquadre o perfil do município que está fazendo a entrevista. At. pesquisador!! Essa informação está no seu roteiro
Pergunta 2: 11-Ainda em relação ao candidato a Governador de Pernambuco, Armando Monteiro, o (a) Sr.ª me diria que vota com certeza nele, talvez vote nele ou não vota de jeito nenhum nele? (Uma opção)

| - | 1. Vota com certeza nele | 2. Talvez vote nele | 3. Não vota de jeito nenhum nele | 4. Não sabe ou não opinou | Total |
|-----------------------------------|--------------------------|---------------------|----------------------------------|---------------------------|-------|
| 1. Até 50.000 Habitantes | 18,3 | 10,0 | 23,3 | 5,0 | 56,7 |
| 2. De 50.001 a 100.000 Habitantes | 17,9 | 18,5 | 18,5 | 3,3 | 58,3 |
| 3. Acima de 100.000 Habitantes | 10,9 | 28,0 | 26,7 | 2,1 | 67,8 |

Cruzamento: Cruzamento 004 (Perg5 X Perg12)**Localidade: Todas**

Pergunta 1: 5-Enquadre o perfil do município que está fazendo a entrevista. At. pesquisador!! Essa informação está no seu roteiro
Pergunta 2: 12-Em relação a candidata a Governadora de Pernambuco, Marília Arraes, o (a) Sr.^a me diria que conhece a candidata ou não conhece a candidata? (Uma opção)

| - | 1. Conhece a candidata | 2. Não conhece a candidata (Passe a 14) | 3. Não sabe ou não opinou (Passe a 14) | Total |
|-----------------------------------|------------------------|---|--|-------|
| 1. Até 50.000 Habitantes | 34,2 | 65,8 | 0,0 | 100,0 |
| 2. De 50.001 a 100.000 Habitantes | 40,4 | 59,6 | 0,0 | 100,0 |
| 3. Acima de 100.000 Habitantes | 54,1 | 45,9 | 0,0 | 100,0 |

Cruzamento: Cruzamento 005 (Perg5 X Perg13)**Localidade: Todas**

Pergunta 1: 5-Enquadre o perfil do município que está fazendo a entrevista. At. pesquisador!! Essa informação está no seu roteiro
Pergunta 2: 13-Ainda em relação a candidata a Governadora de Pernambuco, Marília Arraes, o (a) Sr.^a me diria que vota com certeza nela, talvez vote nela ou não vota de jeito nenhum nela? (Uma opção)

| - | 1. Vota com certeza nela | 2. Talvez vote nela | 3. Não vota de jeito nenhum nela | 4. Não sabe ou não opinou | Total |
|-----------------------------------|--------------------------|---------------------|----------------------------------|---------------------------|-------|
| 1. Até 50.000 Habitantes | 11,7 | 3,3 | 17,5 | 1,7 | 34,2 |
| 2. De 50.001 a 100.000 Habitantes | 9,9 | 6,6 | 21,2 | 2,6 | 40,4 |
| 3. Acima de 100.000 Habitantes | 10,9 | 19,1 | 23,4 | 0,6 | 54,1 |

Cruzamento: Cruzamento 006 (Perg5 X Perg14)**Localidade: Todas**

Pergunta 1: 5-Enquadre o perfil do município que está fazendo a entrevista. At. pesquisador!! Essa informação está no seu roteiro
Pergunta 2: 14-Em relação ao candidato a Governador de Pernambuco, Fernando Bezerra Coelho, o (a) Sr.^a me diria que conhece o candidato ou não conhece o candidato? (Uma opção)

| - | 1. Conhece o candidato | 2. Não conhece o candidato (Passe a 16) | 3. Não sabe ou não opinou (Passe a 16) | Total |
|-----------------------------------|------------------------|---|--|-------|
| 1. Até 50.000 Habitantes | 25,8 | 74,2 | 0,0 | 100,0 |
| 2. De 50.001 a 100.000 Habitantes | 37,1 | 62,9 | 0,0 | 100,0 |
| 3. Acima de 100.000 Habitantes | 47,4 | 51,4 | 1,2 | 100,0 |

Cruzamento: Cruzamento 007 (Perg5 X Perg15)**Localidade: Todas**

Pergunta 1: 5-Enquadre o perfil do município que está fazendo a entrevista. At. pesquisador!! Essa informação está no seu roteiro
Pergunta 2: 15-Ainda em relação ao candidato a Governador de Pernambuco, Fernando Bezerra Coelho, o (a) Sr.^a me diria que vota com certeza nele, talvez vote nele ou não vota de jeito nenhum nele? (Uma opção)

| - | 1. Vota com certeza nele | 2. Talvez vote nele | 3. Não vota de jeito nenhum nele | 4. Não sabe ou não opinou | Total |
|-----------------------------------|--------------------------|---------------------|----------------------------------|---------------------------|-------|
| 1. Até 50.000 Habitantes | 3,3 | 5,0 | 15,8 | 1,7 | 25,8 |
| 2. De 50.001 a 100.000 Habitantes | 4,0 | 9,3 | 23,2 | 0,7 | 37,1 |

| | | | | | |
|--------------------------------|-----|------|------|-----|------|
| 3. Acima de 100.000 Habitantes | 6,1 | 13,4 | 27,4 | 0,6 | 47,4 |
|--------------------------------|-----|------|------|-----|------|

Cruzamento: Cruzamento 008 (Perg5 X Perg16)

Localidade: Todas

Pergunta 1: 5-Enquadre o perfil do município que está fazendo a entrevista. At. pesquisador!! Essa informação está no seu roteiro

Pergunta 2: 16-Em relação ao candidato a Governador de Pernambuco, Paulo Câmara, o (a) Sr.^a me diria que conhece o candidato ou não conhece o candidato? (Uma opção)

| - | 1. Conhece o candidato | 2. Não conhece o candidato (Passe a 18) | 3. Não sabe ou não opinou (Passe a 18) | Total |
|-----------------------------------|------------------------|---|--|-------|
| 1. Até 50.000 Habitantes | 74,2 | 25,8 | 0,0 | 100,0 |
| 2. De 50.001 a 100.000 Habitantes | 81,5 | 18,5 | 0,0 | 100,0 |
| 3. Acima de 100.000 Habitantes | 88,8 | 10,3 | 0,9 | 100,0 |

Cruzamento: Cruzamento 009 (Perg5 X Perg17)

Localidade: Todas

Pergunta 1: 5-Enquadre o perfil do município que está fazendo a entrevista. At. pesquisador!! Essa informação está no seu roteiro

Pergunta 2: 17-Ainda em relação ao candidato a Governador de Pernambuco, Paulo Câmara, o (a) Sr.^a me diria que vota com certeza nele, talvez vote nele ou não vota de jeito nenhum nele? (Uma opção)

| - | 1. Vota com certeza nele | 2. Talvez vote nele | 3. Não vota de jeito nenhum nele | 4. Não sabe ou não opinou | Total |
|-----------------------------------|--------------------------|---------------------|----------------------------------|---------------------------|-------|
| 1. Até 50.000 Habitantes | 21,7 | 13,3 | 35,0 | 4,2 | 74,2 |
| 2. De 50.001 a 100.000 Habitantes | 17,9 | 13,2 | 47,0 | 3,3 | 81,5 |
| 3. Acima de 100.000 Habitantes | 27,1 | 19,5 | 40,1 | 2,1 | 88,8 |

Cruzamento: Cruzamento 010 (Perg5 X Perg18)

Localidade: Todas

Pergunta 1: 5-Enquadre o perfil do município que está fazendo a entrevista. At. pesquisador!! Essa informação está no seu roteiro

Pergunta 2: 18-Se a eleição para Governador de Pernambuco fosse hoje, e os candidatos fossem esses (apresentar cartão 1), em quem o (a) Sr.^a votaria? (Uma opção)

| - | 1. Armando Monteiro | 2. Fernando Bezerra Coelho | 3. Marília Arraes | 4. Paulo Câmara | 5. Branco/nulo | 6. Indeciso | 7. Não sabe ou não opinou | Total |
|-----------------------------------|---------------------|----------------------------|-------------------|-----------------|----------------|-------------|---------------------------|-------|
| 1. Até 50.000 Habitantes | 22,5 | 3,3 | 13,3 | 25,8 | 21,7 | 5,8 | 7,5 | 100,0 |
| 2. De 50.001 a 100.000 Habitantes | 22,5 | 3,3 | 17,9 | 26,5 | 17,2 | 4,6 | 7,9 | 100,0 |
| 3. Acima de 100.000 Habitantes | 17,3 | 4,6 | 19,8 | 31,3 | 20,7 | 4,6 | 1,8 | 100,0 |

Cruzamento: Cruzamento 011 (Perg5 X Perg19)**Localidade: Todas****Pergunta 1:** 5-Enquadre o perfil do município que está fazendo a entrevista. At. pesquisador!! Essa informação está no seu roteiro**Pergunta 2:** 19- Se a eleição para Governador de Pernambuco fosse hoje, e os candidatos fossem esses (apresentar cartão 2), em quem o (a) Sr.^a votaria? (Uma opção)

| - | 1. Armando Monteiro | 2. Fernando Bezerra Coelho | 3. Paulo Câmara | 4. Branco/nulo | 5. Indeciso | 6. Não sabe ou não opinou | Total |
|-----------------------------------|---------------------|----------------------------|-----------------|----------------|-------------|---------------------------|-------|
| 1. Até 50.000 Habitantes | 25,0 | 6,7 | 32,5 | 25,0 | 5,0 | 5,8 | 100,0 |
| 2. De 50.001 a 100.000 Habitantes | 25,8 | 5,3 | 31,1 | 24,5 | 5,3 | 7,9 | 100,0 |
| 3. Acima de 100.000 Habitantes | 19,8 | 6,7 | 34,0 | 30,1 | 6,7 | 2,7 | 100,0 |

Cruzamento: Cruzamento 012 (Perg5 X Perg20)**Localidade: Todas****Pergunta 1:** 5-Enquadre o perfil do município que está fazendo a entrevista. At. pesquisador!! Essa informação está no seu roteiro**Pergunta 2:** 20- Se a eleição para Governador de Pernambuco fosse hoje, e os candidatos fossem esses (apresentar cartão 3), em quem o (a) Sr.^a votaria? (Uma opção)

| - | 1. Fernando Bezerra Coelho | 2. Marília Arraes | 3. Paulo Câmara | 4. Branco/nulo | 5. Indeciso | 6. Não sabe ou não opinou | Total |
|-----------------------------------|----------------------------|-------------------|-----------------|----------------|-------------|---------------------------|-------|
| 1. Até 50.000 Habitantes | 6,7 | 18,3 | 34,2 | 28,3 | 4,2 | 8,3 | 100,0 |
| 2. De 50.001 a 100.000 Habitantes | 4,6 | 20,5 | 31,1 | 29,1 | 6,6 | 7,9 | 100,0 |
| 3. Acima de 100.000 Habitantes | 6,4 | 22,8 | 35,9 | 28,0 | 4,9 | 2,1 | 100,0 |

Cruzamento: Cruzamento 013 (Perg5 X Perg21)**Localidade: Todas****Pergunta 1:** 5-Enquadre o perfil do município que está fazendo a entrevista. At. pesquisador!! Essa informação está no seu roteiro**Pergunta 2:** 21- Se a eleição para Governador de Pernambuco fosse hoje, e os candidatos fossem esses (apresentar cartão 4), em quem o (a) Sr.^a votaria? (Uma opção)

| - | 1. Armando Monteiro | 2. Marília Arraes | 3. Paulo Câmara | 4. Branco/nulo | 5. Indeciso | 6. Não sabe ou não opinou | Total |
|-----------------------------------|---------------------|-------------------|-----------------|----------------|-------------|---------------------------|-------|
| 1. Até 50.000 Habitantes | 24,2 | 15,0 | 26,7 | 23,3 | 4,2 | 6,7 | 100,0 |
| 2. De 50.001 a 100.000 Habitantes | 21,9 | 17,2 | 27,8 | 19,9 | 5,3 | 7,9 | 100,0 |
| 3. Acima de 100.000 Habitantes | 15,8 | 20,4 | 34,0 | 22,8 | 5,2 | 1,8 | 100,0 |

Cruzamento: Cruzamento 014 (Perg5 X Perg22)**Localidade: Todas**

Pergunta 1: 5-Enquadre o perfil do município que está fazendo a entrevista. At. pesquisador!! Essa informação está no seu roteiro
Pergunta 2: 22-Se a eleição para Governador de Pernambuco fosse hoje, e os candidatos fossem esses (apresentar cartão 5), em quem o (a) Sr.^a votaria? (Uma opção)

| - | 1. Fernando Bezerra Coelho | 2. Paulo Câmara | 3. Branco/nulo | 4. Indeciso | 5. Não sabe ou não opinou | Total |
|-----------------------------------|----------------------------|-----------------|----------------|-------------|---------------------------|-------|
| 1. Até 50.000 Habitantes | 9,2 | 41,7 | 35,0 | 5,8 | 8,3 | 100,0 |
| 2. De 50.001 a 100.000 Habitantes | 9,3 | 37,1 | 39,1 | 6,6 | 7,9 | 100,0 |
| 3. Acima de 100.000 Habitantes | 10,9 | 42,6 | 37,1 | 7,3 | 2,1 | 100,0 |

Cruzamento: Cruzamento 015 (Perg5 X Perg23)**Localidade: Todas**

Pergunta 1: 5-Enquadre o perfil do município que está fazendo a entrevista. At. pesquisador!! Essa informação está no seu roteiro
Pergunta 2: 23-Se a eleição para Governador de Pernambuco fosse hoje, e os candidatos fossem esses (apresentar cartão 6), em quem o (a) Sr.^a votaria? (Uma opção)

| - | 1. Armando Monteiro | 2. Paulo Câmara | 3. Branco/nulo | 4. Indeciso | 5. Não sabe ou não opinou | Total |
|-----------------------------------|---------------------|-----------------|----------------|-------------|---------------------------|-------|
| 1. Até 50.000 Habitantes | 25,8 | 35,0 | 26,7 | 5,8 | 6,7 | 100,0 |
| 2. De 50.001 a 100.000 Habitantes | 27,8 | 33,1 | 25,8 | 5,3 | 7,9 | 100,0 |
| 3. Acima de 100.000 Habitantes | 23,7 | 38,3 | 29,5 | 6,4 | 2,1 | 100,0 |

Cruzamento: Cruzamento 016 (Perg5 X Perg24)**Localidade: Todas**

Pergunta 1: 5-Enquadre o perfil do município que está fazendo a entrevista. At. pesquisador!! Essa informação está no seu roteiro
Pergunta 2: 24-Se a eleição para Governador de Pernambuco fosse hoje, e os candidatos fossem esses (apresentar cartão 7), em quem o (a) Sr.^a votaria? (Uma opção)

| - | 1. Marília Arraes | 2. Paulo Câmara | 3. Branco/nulo | 4. Indeciso | 5. Não sabe ou não opinou | Total |
|-----------------------------------|-------------------|-----------------|----------------|-------------|---------------------------|-------|
| 1. Até 50.000 Habitantes | 22,5 | 36,7 | 28,3 | 4,2 | 8,3 | 100,0 |
| 2. De 50.001 a 100.000 Habitantes | 22,5 | 31,8 | 31,1 | 6,6 | 7,9 | 100,0 |
| 3. Acima de 100.000 Habitantes | 25,8 | 37,7 | 29,5 | 5,2 | 1,8 | 100,0 |

Cruzamento: Cruzamento 017 (Perg5 X Perg25)**Localidade: Todas****Pergunta 1:** 5-Enquadre o perfil do município que está fazendo a entrevista. At. pesquisador!! Essa informação está no seu roteiro**Pergunta 2:** 25-Se a eleição para o Senado Federal fosse hoje, e os candidatos fossem esses (Apresentar cartão 8), em quem o (a) Sr.^a votaria? (Uma opção)

| | 1. André Ferreira | 10. Branco/nulo | 11. Indeciso | 12. Não sabe ou não opina | 2. Antônio Campos | 3. Armando Monteiro | 4. Humberto Costa | 5. Jarbas Vasconcelos | 6. José Queiroz | 7. Luciana Santos | 8. Mendonça Filho | 9. Silvano Costa | Total |
|-----------------------------------|-------------------|-----------------|--------------|---------------------------|-------------------|---------------------|-------------------|-----------------------|-----------------|-------------------|-------------------|------------------|-------|
| 1. Até 50.000 Habitantes | 0,0 | 20,0 | 5,8 | 15,8 | 2,5 | 12,5 | 19,2 | 20,8 | 2,5 | 4,2 | 9,2 | 5,8 | 118,3 |
| 2. De 50.001 a 100.000 Habitantes | 4,0 | 18,5 | 13,2 | 11,3 | 6,0 | 9,3 | 13,2 | 19,2 | 3,3 | 2,6 | 15,2 | 2,0 | 117,9 |
| 3. Acima de 100.000 Habitantes | 5,2 | 16,7 | 30,1 | 4,3 | 2,7 | 11,9 | 10,0 | 19,5 | 3,0 | 3,0 | 9,4 | 4,0 | 119,8 |

Cruzamento: Cruzamento 018 (Perg5 X Perg26)**Localidade: Todas****Pergunta 1:** 5-Enquadre o perfil do município que está fazendo a entrevista. At. pesquisador!! Essa informação está no seu roteiro**Pergunta 2:** 26-Se a eleição para o Senado Federal fosse hoje, e os candidatos fossem esses (Apresentar cartão 9), em quem o (a) Sr.^a votaria? (Uma opção)

| | 1. André Ferreira | 10. Branco/nulo | 11. Indeciso | 12. Não sabe ou não opina | 2. Antônio Campos | 3. Armando Monteiro | 4. Jarbas Vasconcelos | 5. João Paulo | 6. José Queiroz | 7. Luciana Santos | 8. Mendonça Filho | 9. Silvano Costa | Total |
|-----------------------------------|-------------------|-----------------|--------------|---------------------------|-------------------|---------------------|-----------------------|---------------|-----------------|-------------------|-------------------|------------------|-------|
| 1. Até 50.000 Habitantes | 0,8 | 23,3 | 7,5 | 19,2 | 1,7 | 15,8 | 21,7 | 4,2 | 3,3 | 4,2 | 12,5 | 6,7 | 120,8 |
| 2. De 50.001 a 100.000 Habitantes | 4,0 | 19,2 | 7,3 | 14,6 | 6,6 | 11,3 | 22,5 | 5,3 | 4,0 | 3,3 | 17,9 | 2,0 | 117,9 |
| 3. Acima de 100.000 Habitantes | 5,5 | 19,8 | 10,0 | 2,7 | 3,0 | 14,0 | 25,2 | 13,4 | 3,3 | 3,6 | 12,2 | 5,5 | 118,2 |

Cruzamento: Cruzamento 019 (Perg5 X Perg27)**Localidade: Todas**

Pergunta 1: 5-Enquadre o perfil do município que está fazendo a entrevista. At. pesquisador!! Essa informação está no seu roteiro
Pergunta 2: 27-Se a eleição para Presidente da República fosse hoje, em quem o (a) Sr.ª votaria? (Pergunta espontânea - uma opção) At. pesquisador!! Não leia as opções de respostas, a pergunta é espontânea

| - | 1. Álvaro Dias | 10. Indeciso | 11. Não sabe ou não opinou | 2. Ciro Gomes | 3. Geraldo Alckmin | 4. Jair Bolsonaro | 5. Lula | 6. Manuela D'Ávila | 7. Marina Silva | 8. Outro (a) | 9. Branco/nulo | Total |
|-----------------------------------|----------------|--------------|----------------------------|---------------|--------------------|-------------------|---------|--------------------|-----------------|--------------|----------------|-------|
| 1. Até 50.000 Habitantes | 0,0 | 2,5 | 30,0 | 0,0 | 0,0 | 5,8 | 55,8 | 0,0 | 0,0 | 0,8 | 5,0 | 100,0 |
| 2. De 50.001 a 100.000 Habitantes | 0,0 | 4,0 | 25,8 | 0,0 | 2,0 | 7,9 | 51,0 | 0,0 | 0,7 | 1,3 | 7,3 | 100,0 |
| 3. Acima de 100.000 Habitantes | 0,0 | 10,6 | 26,7 | 0,3 | 0,6 | 7,9 | 40,7 | 0,0 | 2,4 | 0,9 | 9,7 | 100,0 |

Cruzamento: Cruzamento 020 (Perg5 X Perg28)**Localidade: Todas**

Pergunta 1: 5-Enquadre o perfil do município que está fazendo a entrevista. At. pesquisador!! Essa informação está no seu roteiro
Pergunta 2: 28-Se a eleição para Presidente da República fosse hoje e os candidatos fossem esses (apresentar cartão 10) em quem o (a) Sr.ª votaria? (Uma opção)

| - | 1. Álvaro Dias | 10. Não sabe ou não opinou | 2. Ciro Gomes | 3. Geraldo Alckmin | 4. Jair Bolsonaro | 5. Lula | 6. Manuela D'Ávila | 7. Marina Silva | 8. Branco/nulo | 9. Indeciso | Total |
|-----------------------------------|----------------|----------------------------|---------------|--------------------|-------------------|---------|--------------------|-----------------|----------------|-------------|-------|
| 1. Até 50.000 Habitantes | 0,0 | 2,5 | 1,7 | 1,7 | 8,3 | 75,8 | 0,0 | 5,0 | 3,3 | 1,7 | 100,0 |
| 2. De 50.001 a 100.000 Habitantes | 0,0 | 2,0 | 2,6 | 2,6 | 12,6 | 68,2 | 0,0 | 4,6 | 6,0 | 1,3 | 100,0 |
| 3. Acima de 100.000 Habitantes | 0,0 | 1,2 | 1,8 | 1,8 | 11,2 | 62,3 | 0,9 | 6,7 | 10,0 | 4,0 | 100,0 |

Cruzamento: Cruzamento 021 (Perg5 X Perg29)**Localidade: Todas**

Pergunta 1: 5-Enquadre o perfil do município que está fazendo a entrevista. At. pesquisador!! Essa informação está no seu roteiro
Pergunta 2: 29-Se a eleição para Presidente da República fosse hoje e os candidatos fossem esses (apresentar cartão 10) em quem o (a) Sr.ª não votaria de jeito nenhum? (Uma opção)

| - | 1. Álvaro Dias | 10. Não sabe ou não opinou | 2. Ciro Gomes | 3. Geraldo Alckmin | 4. Jair Bolsonaro | 5. Lula | 6. Manuela D'Ávila | 7. Marina Silva | 8. Rejeita a todos | 9. Não rejeita nenhum | Total |
|-----------------------------------|----------------|----------------------------|---------------|--------------------|-------------------|---------|--------------------|-----------------|--------------------|-----------------------|-------|
| 1. Até 50.000 Habitantes | 2,5 | 25,0 | 5,8 | 5,8 | 25,8 | 6,7 | 1,7 | 18,3 | 4,2 | 4,2 | 100,0 |
| 2. De 50.001 a 100.000 Habitantes | 4,6 | 31,1 | 6,0 | 13,2 | 22,5 | 7,9 | 0,7 | 8,6 | 4,0 | 1,3 | 100,0 |
| 3. Acima de 100.000 Habitantes | 6,7 | 7,3 | 7,9 | 13,1 | 32,2 | 15,2 | 0,6 | 7,0 | 6,1 | 4,0 | 100,0 |

Cruzamento: Cruzamento 022 (Perg5 X Perg30)**Localidade: Todas**

Pergunta 1: 5-Enquadre o perfil do município que está fazendo a entrevista. At. pesquisador!! Essa informação está no seu roteiro
Pergunta 2: 30-Caso o ex-presidente Lula não seja candidato a Presidente por questões jurídicas e venha a apoiar outro (a) candidato (a) a Presidente, o (a) Sr.^a me diria que: (Leia as opções 1 a 3 - uma opção)

| - | 1. Votaria com certeza no candidato | 2. Talvez votasse, dependendo do candidato | 3. Não votaria de jeito nenhum no candidato | 4. Não sabe ou não opinou | Total |
|-----------------------------------|-------------------------------------|--|---|---------------------------|-------|
| 1. Até 50.000 Habitantes | 48,3 | 21,7 | 27,5 | 2,5 | 100,0 |
| 2. De 50.001 a 100.000 Habitantes | 51,7 | 15,9 | 31,8 | 0,7 | 100,0 |
| 3. Acima de 100.000 Habitantes | 41,9 | 19,5 | 35,6 | 3,0 | 100,0 |

Cruzamento: Cruzamento 023 (Perg5 X Perg31)**Localidade: Todas**

Pergunta 1: 5-Enquadre o perfil do município que está fazendo a entrevista. At. pesquisador!! Essa informação está no seu roteiro
Pergunta 2: 31-O apoio do ex-presidente Lula a um determinado candidato a Governador de Pernambuco, na eleição desse ano, faria com que o (a) Sr.^a : (Leia as opções 1 a 3 - uma opção)

| - | 1. Votasse com certeza no candidato | 2. Talvez votasse, dependendo do candidato | 3. Não votasse de jeito nenhum no candidato | 4. Não sabe ou não opinou | Total |
|-----------------------------------|-------------------------------------|--|---|---------------------------|-------|
| 1. Até 50.000 Habitantes | 52,5 | 20,8 | 23,3 | 3,3 | 100,0 |
| 2. De 50.001 a 100.000 Habitantes | 50,3 | 15,9 | 33,8 | 0,0 | 100,0 |
| 3. Acima de 100.000 Habitantes | 47,7 | 16,1 | 33,1 | 3,0 | 100,0 |

Cruzamento: Cruzamento 024 (Perg5 X Perg32)**Localidade: Todas**

Pergunta 1: 5-Enquadre o perfil do município que está fazendo a entrevista. At. pesquisador!! Essa informação está no seu roteiro
Pergunta 2: 32-O apoio do Presidente Michel Temer a um determinado candidato a Governador de Pernambuco, na eleição desse ano, faria com que o (a) Sr.^a : (Leia as opções 1 a 3 - uma opção)

| - | 1. Votasse com certeza no candidato | 2. Talvez votasse, dependendo do candidato | 3. Não votasse de jeito nenhum no candidato | 4. Não sabe ou não opinou | Total |
|-----------------------------------|-------------------------------------|--|---|---------------------------|-------|
| 1. Até 50.000 Habitantes | 1,7 | 8,3 | 89,2 | 0,8 | 100,0 |
| 2. De 50.001 a 100.000 Habitantes | 6,0 | 1,3 | 92,1 | 0,7 | 100,0 |
| 3. Acima de 100.000 Habitantes | 1,5 | 1,5 | 93,6 | 3,3 | 100,0 |

Cruzamento: Cruzamento 025 (Perg5 X Perg33)**Localidade: Todas**

Pergunta 1: 5-Enquadre o perfil do município que está fazendo a entrevista. At. pesquisador!! Essa informação está no seu roteiro
Pergunta 2: 33-O apoio do prefeito da sua cidade a um determinado candidato a Governador de Pernambuco, na eleição desse ano, faria com que o (a) Sr.ª : (Leia as opções 1 a 3 - uma opção)

| - | 1. Votasse com certeza no candidato | 2. Talvez votasse, dependendo do candidato | 3. Não votasse de jeito nenhum no candidato | 4. Não sabe ou não opinou | Total |
|-----------------------------------|-------------------------------------|--|---|---------------------------|-------|
| 1. Até 50.000 Habitantes | 19,2 | 25,0 | 52,5 | 3,3 | 100,0 |
| 2. De 50.001 a 100.000 Habitantes | 18,5 | 21,9 | 56,3 | 3,3 | 100,0 |
| 3. Acima de 100.000 Habitantes | 23,1 | 21,9 | 52,3 | 2,7 | 100,0 |

Cruzamento: Cruzamento 026 (Perg5 X Perg34)**Localidade: Todas**

Pergunta 1: 5-Enquadre o perfil do município que está fazendo a entrevista. At. pesquisador!! Essa informação está no seu roteiro
Pergunta 2: 34-Nesse ano teremos eleição para Deputado, se a eleição fosse hoje, o (a) Sr.ª votaria em algum candidato, votaria em branco ou anularia o seu voto? (Uma opção)

| - | 1. Votaria em algum candidato | 2. Votaria em branco | 3. Anularia o voto | 4. Não sabe ou não opinou | Total |
|-----------------------------------|-------------------------------|----------------------|--------------------|---------------------------|-------|
| 1. Até 50.000 Habitantes | 45,8 | 25,0 | 25,8 | 3,3 | 100,0 |
| 2. De 50.001 a 100.000 Habitantes | 43,0 | 29,1 | 24,5 | 3,3 | 100,0 |
| 3. Acima de 100.000 Habitantes | 48,9 | 21,9 | 26,1 | 3,0 | 100,0 |

Cruzamento: Cruzamento 027 (Perg5 X Perg35)**Localidade: Todas**

Pergunta 1: 5-Enquadre o perfil do município que está fazendo a entrevista. At. pesquisador!! Essa informação está no seu roteiro
Pergunta 2: 35-Como o (a) Sr.ª classifica o governo do prefeito da sua cidade, até o presente momento? (Leia as opções 1 a 5 - uma opção)

| - | 1. Ótimo | 2. Bom | 3. Regular | 4. Ruim | 5. Péssimo | 6. Não sabe ou não opinou | Total |
|-----------------------------------|----------|--------|------------|---------|------------|---------------------------|-------|
| 1. Até 50.000 Habitantes | 8,3 | 32,5 | 25,0 | 6,7 | 25,0 | 2,5 | 100,0 |
| 2. De 50.001 a 100.000 Habitantes | 4,0 | 18,5 | 39,1 | 6,6 | 27,8 | 4,0 | 100,0 |
| 3. Acima de 100.000 Habitantes | 3,3 | 17,6 | 41,9 | 10,0 | 24,9 | 2,1 | 100,0 |

Cruzamento: Cruzamento 028 (Perg5 X Perg36)**Localidade: Todas**

Pergunta 1: 5-Enquadre o perfil do município que está fazendo a entrevista. At. pesquisador!! Essa informação está no seu roteiro
Pergunta 2: 36-Como o (a) Sr.^a classifica a gestão do Governador Paulo Câmara, até o presente momento? (Leia as opções 1 a 5 - uma opção)

| - | 1. Ótima | 2. Boa | 3. Regular | 4. Ruim | 5. Péssima | 6. Não sabe ou não opinou | Total |
|--|----------|--------|------------|---------|------------|---------------------------|-------|
| 1. Até 50.000 Habitantes | 5,0 | 18,3 | 40,8 | 6,7 | 19,2 | 10,0 | 100,0 |
| 2. De 50.001 a 100.000 Habitantes | 2,0 | 12,6 | 39,1 | 10,6 | 27,8 | 7,9 | 100,0 |
| 3. Acima de 100.000 Habitantes | 2,7 | 21,9 | 35,9 | 8,5 | 28,3 | 2,7 | 100,0 |

Cruzamento: Cruzamento 029 (Perg5 X Perg37)**Localidade: Todas**

Pergunta 1: 5-Enquadre o perfil do município que está fazendo a entrevista. At. pesquisador!! Essa informação está no seu roteiro
Pergunta 2: 37-Como o (a) Sr.^a classifica o governo do Presidente Michel Temer, até o presente momento? (Leia as opções 1 a 5 - uma opção)

| - | 1. Ótimo | 2. Bom | 3. Regular | 4. Ruim | 5. Péssimo | 6. Não sabe ou não opinou | Total |
|--|----------|--------|------------|---------|------------|---------------------------|-------|
| 1. Até 50.000 Habitantes | 0,8 | 5,0 | 7,5 | 14,2 | 70,8 | 1,7 | 100,0 |
| 2. De 50.001 a 100.000 Habitantes | 0,0 | 1,3 | 11,3 | 15,2 | 70,9 | 1,3 | 100,0 |
| 3. Acima de 100.000 Habitantes | 0,0 | 0,6 | 6,1 | 9,4 | 82,1 | 1,8 | 100,0 |

Relatório por Região de Desenvolvimento do Estado

Cruzamento: Cruzamento 001 (Perg7 X Perg9)

Localidade: Todas

Pergunta 1: 7-Enquadre a região de desenvolvimento que está fazendo a entrevista. At. pesquisador!! Essa informação está no seu roteiro

Pergunta 2: 9- Se a eleição para Governador de Pernambuco fosse hoje, em quem o (a) Sr.ª votaria? (Pergunta espontânea - uma opção) At. pesquisador!! Não leia as opções de respostas, a pergunta é espontânea

| - | 1. Armando Monteiro | 2. Fernando Bezerra Coelho | 3. Marília Arraes | 4. Paulo Câmara | 5. Outro (a) | 6. Branco/nulo | 7. Indeciso | 8. Não sabe ou não opinou | Total |
|--------------------------------------|---------------------|----------------------------|-------------------|-----------------|--------------|----------------|-------------|---------------------------|-------|
| 1. Sertão do São Francisco/Itaparica | 0,0 | 0,0 | 2,2 | 2,2 | 2,2 | 6,7 | 2,2 | 84,4 | 100,0 |
| 10. Região Metropolitana | 2,1 | 0,0 | 0,0 | 6,9 | 0,0 | 4,8 | 76,6 | 9,7 | 100,0 |
| 2. Sertão do Moxotó/Pajeú | 0,0 | 0,0 | 0,0 | 13,8 | 0,0 | 3,4 | 0,0 | 82,8 | 100,0 |
| 3. Sertão do Araripipe/Central | 0,0 | 0,0 | 0,0 | 5,9 | 0,0 | 2,9 | 0,0 | 91,2 | 100,0 |
| 4. Agreste Meridional | 9,1 | 0,0 | 3,0 | 0,0 | 3,0 | 9,1 | 0,0 | 75,8 | 100,0 |
| 5. Agreste Central | 1,2 | 1,2 | 0,0 | 3,6 | 0,0 | 14,3 | 0,0 | 79,8 | 100,0 |
| 6. Agreste Setentrional | 2,9 | 0,0 | 0,0 | 2,9 | 2,9 | 8,8 | 2,9 | 79,4 | 100,0 |
| 7. Mata Sul | 2,3 | 0,0 | 0,0 | 4,5 | 6,8 | 22,7 | 38,6 | 25,0 | 100,0 |
| 8. Mata Norte | 0,0 | 0,0 | 0,0 | 13,6 | 6,8 | 36,4 | 34,1 | 9,1 | 100,0 |
| 9. Capital | 2,8 | 0,0 | 3,7 | 13,0 | 0,9 | 23,1 | 0,9 | 55,6 | 100,0 |

Cruzamento: Cruzamento 002 (Perg7 X Perg10)

Localidade: Todas

Pergunta 1: 7-Enquadre a região de desenvolvimento que está fazendo a entrevista. At. pesquisador!! Essa informação está no seu roteiro

Pergunta 2: 10-Em relação ao candidato a Governador de Pernambuco, Armando Monteiro, o (a) Sr.ª me diria que conhece o candidato ou não conhece o candidato? (Uma opção)

| - | 1. Conhece o candidato | 2. Não conhece o candidato (Passe a 12) | 3. Não sabe ou não opinou (Passe a 12) | Total |
|--------------------------------------|------------------------|---|--|-------|
| 1. Sertão do São Francisco/Itaparica | 37,8 | 62,2 | 0,0 | 100,0 |
| 10. Região Metropolitana | 75,2 | 24,1 | 0,7 | 100,0 |
| 2. Sertão do Moxotó/Pajeú | 55,2 | 44,8 | 0,0 | 100,0 |
| 3. Sertão do Araripipe/Central | 26,5 | 73,5 | 0,0 | 100,0 |
| 4. Agreste Meridional | 81,8 | 18,2 | 0,0 | 100,0 |
| 5. Agreste Central | 59,5 | 40,5 | 0,0 | 100,0 |
| 6. Agreste Setentrional | 73,5 | 26,5 | 0,0 | 100,0 |
| 7. Mata Sul | 52,3 | 47,7 | 0,0 | 100,0 |
| 8. Mata Norte | 45,5 | 54,5 | 0,0 | 100,0 |
| 9. Capital | 76,9 | 23,1 | 0,0 | 100,0 |

Cruzamento: Cruzamento 003 (Perg7 X Perg11)**Localidade: Todas**

Pergunta 1: 7-Enquadre a região de desenvolvimento que está fazendo a entrevista. At. pesquisador!! Essa informação está no seu roteiro

Pergunta 2: 11-Ainda em relação ao candidato a Governador de Pernambuco, Armando Monteiro, o (a) Sr.^a me diria que vota com certeza nele, talvez vote nele ou não vota de jeito nenhum nele? (Uma opção)

| - | 1. Vota com certeza nele | 2. Talvez vote nele | 3. Não vota de jeito nenhum nele | 4. Não sabe ou não opinou | Total |
|--------------------------------------|--------------------------|---------------------|----------------------------------|---------------------------|-------|
| 1. Sertão do São Francisco/Itaparica | 6,7 | 15,6 | 13,3 | 2,2 | 37,8 |
| 10. Região Metropolitana | 9,7 | 42,8 | 21,4 | 1,4 | 75,2 |
| 2. Sertão do Moxotó/Pajeú | 10,3 | 13,8 | 27,6 | 3,4 | 55,2 |
| 3. Sertão do Arararipe/Central | 5,9 | 8,8 | 5,9 | 5,9 | 26,5 |
| 4. Agreste Meridional | 33,3 | 15,2 | 27,3 | 6,1 | 81,8 |
| 5. Agreste Central | 17,9 | 13,1 | 21,4 | 7,1 | 59,5 |
| 6. Agreste Setentrional | 23,5 | 14,7 | 32,4 | 2,9 | 73,5 |
| 7. Mata Sul | 22,7 | 9,1 | 20,5 | 0,0 | 52,3 |
| 8. Mata Norte | 13,6 | 15,9 | 15,9 | 0,0 | 45,5 |
| 9. Capital | 12,0 | 22,2 | 39,8 | 2,8 | 76,9 |

Cruzamento: Cruzamento 004 (Perg7 X Perg12)**Localidade: Todas**

Pergunta 1: 7-Enquadre a região de desenvolvimento que está fazendo a entrevista. At. pesquisador!! Essa informação está no seu roteiro

Pergunta 2: 12-Em relação a candidata a Governadora de Pernambuco, Marília Arraes, o (a) Sr.^a me diria que conhece a candidata ou não conhece a candidata? (Uma opção)

| - | 1. Conhece a candidata | 2. Não conhece a candidata (Passe a 14) | 3. Não sabe ou não opinou (Passe a 14) | Total |
|--------------------------------------|------------------------|---|--|-------|
| 1. Sertão do São Francisco/Itaparica | 8,9 | 91,1 | 0,0 | 100,0 |
| 10. Região Metropolitana | 65,5 | 34,5 | 0,0 | 100,0 |
| 2. Sertão do Moxotó/Pajeú | 34,5 | 65,5 | 0,0 | 100,0 |
| 3. Sertão do Arararipe/Central | 35,3 | 64,7 | 0,0 | 100,0 |
| 4. Agreste Meridional | 60,6 | 39,4 | 0,0 | 100,0 |
| 5. Agreste Central | 34,5 | 65,5 | 0,0 | 100,0 |
| 6. Agreste Setentrional | 50,0 | 50,0 | 0,0 | 100,0 |
| 7. Mata Sul | 31,8 | 68,2 | 0,0 | 100,0 |
| 8. Mata Norte | 11,4 | 88,6 | 0,0 | 100,0 |
| 9. Capital | 68,5 | 31,5 | 0,0 | 100,0 |

Cruzamento: Cruzamento 005 (Perg7 X Perg13)**Localidade: Todas**

Pergunta 1: 7-Enquadre a região de desenvolvimento que está fazendo a entrevista. At. pesquisador!! Essa informação está no seu roteiro

Pergunta 2: 13-Ainda em relação a candidata a Governadora de Pernambuco, Marflia Arraes, o (a) Sr.^a me diria que vota com certeza nela, talvez vote nela ou não vota de jeito nenhum nela? (Uma opção)

| - | 1. Vota com certeza nela | 2. Talvez vote nela | 3. Não vota de jeito nenhum nela | 4. Não sabe ou não opinou | Total |
|--------------------------------------|--------------------------|---------------------|----------------------------------|---------------------------|-------|
| 1. Sertão do São Francisco/Itaparica | 4,4 | 0,0 | 4,4 | 0,0 | 8,9 |
| 10. Região Metropolitana | 9,0 | 32,4 | 24,1 | 0,0 | 65,5 |
| 2. Sertão do Moxotó/Pajeú | 3,4 | 6,9 | 24,1 | 0,0 | 34,5 |
| 3. Sertão do Arararipe/Central | 5,9 | 5,9 | 11,8 | 11,8 | 35,3 |
| 4. Agreste Meridional | 18,2 | 12,1 | 27,3 | 3,0 | 60,6 |
| 5. Agreste Central | 7,1 | 4,8 | 20,2 | 2,4 | 34,5 |
| 6. Agreste Setentrional | 17,6 | 2,9 | 29,4 | 0,0 | 50,0 |
| 7. Mata Sul | 18,2 | 0,0 | 13,6 | 0,0 | 31,8 |
| 8. Mata Norte | 6,8 | 0,0 | 4,5 | 0,0 | 11,4 |
| 9. Capital | 16,7 | 15,7 | 35,2 | 0,9 | 68,5 |

Cruzamento: Cruzamento 006 (Perg7 X Perg14)**Localidade: Todas**

Pergunta 1: 7-Enquadre a região de desenvolvimento que está fazendo a entrevista. At. pesquisador!! Essa informação está no seu roteiro

Pergunta 2: 14-Em relação ao candidato a Governador de Pernambuco, Fernando Bezerra Coelho, o (a) Sr.^a me diria que conhece o candidato ou não conhece o candidato? (Uma opção)

| - | 1. Conhece o candidato | 2. Não conhece o candidato (Passe a 16) | 3. Não sabe ou não opinou (Passe a 16) | Total |
|--------------------------------------|------------------------|---|--|-------|
| 1. Sertão do São Francisco/Itaparica | 66,7 | 33,3 | 0,0 | 100,0 |
| 10. Região Metropolitana | 57,2 | 40,0 | 2,8 | 100,0 |
| 2. Sertão do Moxotó/Pajeú | 24,1 | 75,9 | 0,0 | 100,0 |
| 3. Sertão do Arararipe/Central | 50,0 | 50,0 | 0,0 | 100,0 |
| 4. Agreste Meridional | 33,3 | 66,7 | 0,0 | 100,0 |
| 5. Agreste Central | 23,8 | 76,2 | 0,0 | 100,0 |
| 6. Agreste Setentrional | 38,2 | 61,8 | 0,0 | 100,0 |
| 7. Mata Sul | 15,9 | 84,1 | 0,0 | 100,0 |
| 8. Mata Norte | 11,4 | 88,6 | 0,0 | 100,0 |
| 9. Capital | 46,3 | 53,7 | 0,0 | 100,0 |

Cruzamento: Cruzamento 007 (Perg7 X Perg15)**Localidade: Todas**

Pergunta 1: 7-Enquadre a região de desenvolvimento que está fazendo a entrevista. At. pesquisador!! Essa informação está no seu roteiro

Pergunta 2: 15-Ainda em relação ao candidato a Governador de Pernambuco, Fernando Bezerra Coelho, o (a) Sr.^a me diria que vota com certeza nele, talvez vote nele ou não vota de jeito nenhum nele? (Uma opção)

| - | 1. Vota com certeza nele | 2. Talvez vote nele | 3. Não vota de jeito nenhum nele | 4. Não sabe ou não opinou | Total |
|--------------------------------------|--------------------------|---------------------|----------------------------------|---------------------------|-------|
| 1. Sertão do São Francisco/Itaparica | 13,3 | 11,1 | 40,0 | 2,2 | 66,7 |
| 10. Região Metropolitana | 6,9 | 26,9 | 23,4 | 0,0 | 57,2 |
| 2. Sertão do Moxotó/Pajeú | 6,9 | 0,0 | 17,2 | 0,0 | 24,1 |
| 3. Sertão do Ararripe/Central | 2,9 | 14,7 | 26,5 | 5,9 | 50,0 |
| 4. Agreste Meridional | 3,0 | 9,1 | 18,2 | 3,0 | 33,3 |
| 5. Agreste Central | 2,4 | 1,2 | 19,0 | 1,2 | 23,8 |
| 6. Agreste Setentrional | 2,9 | 2,9 | 32,4 | 0,0 | 38,2 |
| 7. Mata Sul | 2,3 | 4,5 | 9,1 | 0,0 | 15,9 |
| 8. Mata Norte | 0,0 | 6,8 | 4,5 | 0,0 | 11,4 |
| 9. Capital | 5,6 | 4,6 | 36,1 | 0,0 | 46,3 |

Cruzamento: Cruzamento 008 (Perg7 X Perg16)**Localidade: Todas**

Pergunta 1: 7-Enquadre a região de desenvolvimento que está fazendo a entrevista. At. pesquisador!! Essa informação está no seu roteiro

Pergunta 2: 16-Em relação ao candidato a Governador de Pernambuco, Paulo Câmara, o (a) Sr.^a me diria que conhece o candidato ou não conhece o candidato? (Uma opção)

| - | 1. Conhece o candidato | 2. Não conhece o candidato (Passe a 18) | 3. Não sabe ou não opinou (Passe a 18) | Total |
|--------------------------------------|------------------------|---|--|-------|
| 1. Sertão do São Francisco/Itaparica | 51,1 | 48,9 | 0,0 | 100,0 |
| 10. Região Metropolitana | 92,4 | 5,5 | 2,1 | 100,0 |
| 2. Sertão do Moxotó/Pajeú | 79,3 | 20,7 | 0,0 | 100,0 |
| 3. Sertão do Ararripe/Central | 73,5 | 26,5 | 0,0 | 100,0 |
| 4. Agreste Meridional | 97,0 | 3,0 | 0,0 | 100,0 |
| 5. Agreste Central | 95,2 | 4,8 | 0,0 | 100,0 |
| 6. Agreste Setentrional | 97,1 | 2,9 | 0,0 | 100,0 |
| 7. Mata Sul | 63,6 | 36,4 | 0,0 | 100,0 |
| 8. Mata Norte | 54,5 | 45,5 | 0,0 | 100,0 |
| 9. Capital | 94,4 | 5,6 | 0,0 | 100,0 |

Cruzamento: Cruzamento 009 (Perg7 X Perg17)**Localidade: Todas**

Pergunta 1: 7-Enquadre a região de desenvolvimento que está fazendo a entrevista. At. pesquisador!! Essa informação está no seu roteiro

Pergunta 2: 17-Ainda em relação ao candidato a Governador de Pernambuco, Paulo Câmara, o (a) Sr.ª me diria que vota com certeza nele, talvez vote nele ou não vota de jeito nenhum nele? (Uma opção)

| - | 1. Vota com certeza nele | 2. Talvez vote nele | 3. Não vota de jeito nenhum nele | 4. Não sabe ou não opinou | Total |
|--------------------------------------|--------------------------|---------------------|----------------------------------|---------------------------|-------|
| 1. Sertão do São Francisco/Itaparica | 6,7 | 13,3 | 28,9 | 2,2 | 51,1 |
| 10. Região Metropolitana | 33,8 | 26,9 | 29,7 | 2,1 | 92,4 |
| 2. Sertão do Moxotó/Pajeú | 13,8 | 31,0 | 31,0 | 3,4 | 79,3 |
| 3. Sertão do Ararripe/Central | 14,7 | 14,7 | 32,4 | 11,8 | 73,5 |
| 4. Agreste Meridional | 12,1 | 9,1 | 66,7 | 9,1 | 97,0 |
| 5. Agreste Central | 31,0 | 8,3 | 51,2 | 4,8 | 95,2 |
| 6. Agreste Setentrional | 14,7 | 11,8 | 70,6 | 0,0 | 97,1 |
| 7. Mata Sul | 22,7 | 11,4 | 29,5 | 0,0 | 63,6 |
| 8. Mata Norte | 11,4 | 13,6 | 29,5 | 0,0 | 54,5 |
| 9. Capital | 28,7 | 14,8 | 50,0 | 0,9 | 94,4 |

Cruzamento: Cruzamento 010 (Perg7 X Perg18)**Localidade: Todas**

Pergunta 1: 7-Enquadre a região de desenvolvimento que está fazendo a entrevista. At. pesquisador!! Essa informação está no seu roteiro

Pergunta 2: 18-Se a eleição para Governador de Pernambuco fosse hoje, e os candidatos fossem esses (apresentar cartão 1), em quem o (a) Sr.ª votaria? (Uma opção)

| - | 1. Armando Monteiro | 2. Fernando Bezerra Coelho | 3. Marília Arraes | 4. Paulo Câmara | 5. Branco/nulo | 6. Indeciso | 7. Não sabe ou não opinou | Total |
|--------------------------------------|---------------------|----------------------------|-------------------|-----------------|----------------|-------------|---------------------------|-------|
| 1. Sertão do São Francisco/Itaparica | 6,7 | 20,0 | 11,1 | 24,4 | 24,4 | 11,1 | 2,2 | 100,0 |
| 10. Região Metropolitana | 18,6 | 2,8 | 21,4 | 42,8 | 10,3 | 2,8 | 1,4 | 100,0 |
| 2. Sertão do Moxotó/Pajeú | 10,3 | 10,3 | 10,3 | 24,1 | 24,1 | 0,0 | 20,7 | 100,0 |
| 3. Sertão do Ararripe/Central | 8,8 | 2,9 | 17,6 | 29,4 | 8,8 | 0,0 | 32,4 | 100,0 |
| 4. Agreste Meridional | 33,3 | 0,0 | 30,3 | 15,2 | 18,2 | 0,0 | 3,0 | 100,0 |
| 5. Agreste Central | 22,6 | 1,2 | 7,1 | 33,3 | 28,6 | 3,6 | 3,6 | 100,0 |
| 6. Agreste Setentrional | 41,2 | 2,9 | 17,6 | 11,8 | 23,5 | 2,9 | 0,0 | 100,0 |
| 7. Mata Sul | 29,5 | 6,8 | 18,2 | 20,5 | 18,2 | 6,8 | 0,0 | 100,0 |
| 8. Mata Norte | 25,0 | 0,0 | 13,6 | 25,0 | 20,5 | 13,6 | 2,3 | 100,0 |
| 9. Capital | 13,0 | 1,9 | 25,0 | 25,0 | 26,9 | 6,5 | 1,9 | 100,0 |

Cruzamento: Cruzamento 011 (Perg7 X Perg19)**Localidade: Todas**

Pergunta 1: 7-Enquadre a região de desenvolvimento que está fazendo a entrevista. At. pesquisador!! Essa informação está no seu roteiro

Pergunta 2: 19-Se a eleição para Governador de Pernambuco fosse hoje, e os candidatos fossem esses (apresentar cartão 2), em quem o (a) Sr.^a votaria? (Uma opção)

| - | 1. Armando Monteiro | 2. Fernando Bezerra Coelho | 3. Paulo Câmara | 4. Branco/nulo | 5. Indeciso | 6. Não sabe ou não opinou | Total |
|--------------------------------------|---------------------|----------------------------|-----------------|----------------|-------------|---------------------------|-------|
| 1. Sertão do São Francisco/Itaparica | 11,1 | 31,1 | 20,0 | 26,7 | 8,9 | 2,2 | 100,0 |
| 10. Região Metropolitana | 20,7 | 3,4 | 44,1 | 23,4 | 6,2 | 2,1 | 100,0 |
| 2. Sertão do Moxotó/Pajeú | 10,3 | 10,3 | 27,6 | 31,0 | 0,0 | 20,7 | 100,0 |
| 3. Sertão do Ararripe/Central | 11,8 | 8,8 | 38,2 | 14,7 | 0,0 | 26,5 | 100,0 |
| 4. Agreste Meridional | 42,4 | 3,0 | 27,3 | 24,2 | 0,0 | 3,0 | 100,0 |
| 5. Agreste Central | 22,6 | 2,4 | 38,1 | 29,8 | 3,6 | 3,6 | 100,0 |
| 6. Agreste Setentrional | 41,2 | 2,9 | 14,7 | 35,3 | 5,9 | 0,0 | 100,0 |
| 7. Mata Sul | 31,8 | 9,1 | 27,3 | 22,7 | 9,1 | 0,0 | 100,0 |
| 8. Mata Norte | 31,8 | 2,3 | 27,3 | 22,7 | 13,6 | 2,3 | 100,0 |
| 9. Capital | 15,7 | 3,7 | 31,5 | 38,0 | 7,4 | 3,7 | 100,0 |

Cruzamento: Cruzamento 012 (Perg7 X Perg20)**Localidade: Todas**

Pergunta 1: 7-Enquadre a região de desenvolvimento que está fazendo a entrevista. At. pesquisador!! Essa informação está no seu roteiro

Pergunta 2: 20-Se a eleição para Governador de Pernambuco fosse hoje, e os candidatos fossem esses (apresentar cartão 3), em quem o (a) Sr.^a votaria? (Uma opção)

| - | 1. Fernando Bezerra Coelho | 2. Marília Arraes | 3. Paulo Câmara | 4. Branco/nulo | 5. Indeciso | 6. Não sabe ou não opinou | Total |
|--------------------------------------|----------------------------|-------------------|-----------------|----------------|-------------|---------------------------|-------|
| 1. Sertão do São Francisco/Itaparica | 31,1 | 11,1 | 24,4 | 24,4 | 6,7 | 2,2 | 100,0 |
| 10. Região Metropolitana | 4,1 | 23,4 | 48,3 | 18,6 | 4,1 | 1,4 | 100,0 |
| 2. Sertão do Moxotó/Pajeú | 10,3 | 13,8 | 24,1 | 31,0 | 0,0 | 20,7 | 100,0 |
| 3. Sertão do Ararripe/Central | 5,9 | 17,6 | 32,4 | 14,7 | 0,0 | 29,4 | 100,0 |
| 4. Agreste Meridional | 6,1 | 36,4 | 27,3 | 27,3 | 0,0 | 3,0 | 100,0 |
| 5. Agreste Central | 2,4 | 7,1 | 36,9 | 46,4 | 2,4 | 4,8 | 100,0 |
| 6. Agreste Setentrional | 0,0 | 29,4 | 17,6 | 47,1 | 5,9 | 0,0 | 100,0 |
| 7. Mata Sul | 9,1 | 27,3 | 34,1 | 22,7 | 6,8 | 0,0 | 100,0 |
| 8. Mata Norte | 0,0 | 20,5 | 31,8 | 25,0 | 18,2 | 4,5 | 100,0 |
| 9. Capital | 2,8 | 27,8 | 29,6 | 30,6 | 6,5 | 2,8 | 100,0 |

Cruzamento: Cruzamento 013 (Perg7 X Perg21)**Localidade: Todas**

Pergunta 1: 7-Enquadre a região de desenvolvimento que está fazendo a entrevista. At. pesquisador!! Essa informação está no seu roteiro

Pergunta 2: 21-Se a eleição para Governador de Pernambuco fosse hoje, e os candidatos fossem esses (apresentar cartão 4), em quem o (a) Sr.^a votaria? (Uma opção)

| - | 1. Armando Monteiro | 2. Marília Arraes | 3. Paulo Câmara | 4. Branco/nulo | 5. Indeciso | 6. Não sabe ou não opinou | Total |
|--------------------------------------|---------------------|-------------------|-----------------|----------------|-------------|---------------------------|-------|
| 1. Sertão do São Francisco/Itaparica | 17,8 | 13,3 | 28,9 | 28,9 | 8,9 | 2,2 | 100,0 |
| 10. Região Metropolitana | 17,2 | 21,4 | 43,4 | 12,4 | 4,1 | 1,4 | 100,0 |
| 2. Sertão do Moxotó/Pajeú | 10,3 | 13,8 | 24,1 | 31,0 | 0,0 | 20,7 | 100,0 |
| 3. Sertão do Araripipe/Central | 8,8 | 20,6 | 32,4 | 8,8 | 0,0 | 29,4 | 100,0 |
| 4. Agreste Meridional | 27,3 | 30,3 | 21,2 | 18,2 | 0,0 | 3,0 | 100,0 |
| 5. Agreste Central | 21,4 | 6,0 | 35,7 | 31,0 | 2,4 | 3,6 | 100,0 |
| 6. Agreste Setentrional | 38,2 | 17,6 | 11,8 | 26,5 | 5,9 | 0,0 | 100,0 |
| 7. Mata Sul | 29,5 | 22,7 | 22,7 | 18,2 | 6,8 | 0,0 | 100,0 |
| 8. Mata Norte | 25,0 | 11,4 | 27,3 | 20,5 | 13,6 | 2,3 | 100,0 |
| 9. Capital | 10,2 | 25,0 | 26,9 | 29,6 | 6,5 | 1,9 | 100,0 |

Cruzamento: Cruzamento 014 (Perg7 X Perg22)**Localidade: Todas**

Pergunta 1: 7-Enquadre a região de desenvolvimento que está fazendo a entrevista. At. pesquisador!! Essa informação está no seu roteiro

Pergunta 2: 22-Se a eleição para Governador de Pernambuco fosse hoje, e os candidatos fossem esses (apresentar cartão 5), em quem o (a) Sr.^a votaria? (Uma opção)

| - | 1. Fernando Bezerra Coelho | 2. Paulo Câmara | 3. Branco/nulo | 4. Indeciso | 5. Não sabe ou não opinou | Total |
|--------------------------------------|----------------------------|-----------------|----------------|-------------|---------------------------|-------|
| 1. Sertão do São Francisco/Itaparica | 26,7 | 33,3 | 28,9 | 8,9 | 2,2 | 100,0 |
| 10. Região Metropolitana | 5,5 | 52,4 | 29,7 | 10,3 | 2,1 | 100,0 |
| 2. Sertão do Moxotó/Pajeú | 10,3 | 34,5 | 34,5 | 0,0 | 20,7 | 100,0 |
| 3. Sertão do Araripipe/Central | 11,8 | 38,2 | 20,6 | 0,0 | 29,4 | 100,0 |
| 4. Agreste Meridional | 12,1 | 30,3 | 48,5 | 6,1 | 3,0 | 100,0 |
| 5. Agreste Central | 3,6 | 39,3 | 48,8 | 3,6 | 4,8 | 100,0 |
| 6. Agreste Setentrional | 2,9 | 20,6 | 67,6 | 5,9 | 2,9 | 100,0 |
| 7. Mata Sul | 20,5 | 38,6 | 31,8 | 9,1 | 0,0 | 100,0 |
| 8. Mata Norte | 6,8 | 40,9 | 31,8 | 18,2 | 2,3 | 100,0 |
| 9. Capital | 13,0 | 43,5 | 38,9 | 2,8 | 1,9 | 100,0 |

Cruzamento: Cruzamento 015 (Perg7 X Perg23)**Localidade: Todas**

Pergunta 1: 7-Enquadre a região de desenvolvimento que está fazendo a entrevista. At. pesquisador!! Essa informação está no seu roteiro

Pergunta 2: 23- Se a eleição para Governador de Pernambuco fosse hoje, e os candidatos fossem esses (apresentar cartão 6), em quem o (a) Sr.^a votaria? (Uma opção)

| - | 1. Armando Monteiro | 2. Paulo Câmara | 3. Branco/nulo | 4. Indeciso | 5. Não sabe ou não opinou | Total |
|--------------------------------------|---------------------|-----------------|----------------|-------------|---------------------------|-------|
| 1. Sertão do São Francisco/Itaparica | 22,2 | 33,3 | 31,1 | 11,1 | 2,2 | 100,0 |
| 10. Região Metropolitana | 21,4 | 45,5 | 23,4 | 8,3 | 1,4 | 100,0 |
| 2. Sertão do Moxotó/Pajeú | 13,8 | 31,0 | 34,5 | 0,0 | 20,7 | 100,0 |
| 3. Sertão do Ararripe/Central | 11,8 | 41,2 | 14,7 | 2,9 | 29,4 | 100,0 |
| 4. Agreste Meridional | 42,4 | 30,3 | 24,2 | 0,0 | 3,0 | 100,0 |
| 5. Agreste Central | 22,6 | 39,3 | 31,0 | 3,6 | 3,6 | 100,0 |
| 6. Agreste Setentrional | 41,2 | 14,7 | 38,2 | 5,9 | 0,0 | 100,0 |
| 7. Mata Sul | 34,1 | 29,5 | 27,3 | 9,1 | 0,0 | 100,0 |
| 8. Mata Norte | 31,8 | 29,5 | 22,7 | 13,6 | 2,3 | 100,0 |
| 9. Capital | 24,1 | 37,0 | 33,3 | 2,8 | 2,8 | 100,0 |

Cruzamento: Cruzamento 016 (Perg7 X Perg24)**Localidade: Todas**

Pergunta 1: 7-Enquadre a região de desenvolvimento que está fazendo a entrevista. At. pesquisador!! Essa informação está no seu roteiro

Pergunta 2: 24- Se a eleição para Governador de Pernambuco fosse hoje, e os candidatos fossem esses (apresentar cartão 7), em quem o (a) Sr.^a votaria? (Uma opção)

| - | 1. Marília Arraes | 2. Paulo Câmara | 3. Branco/nulo | 4. Indeciso | 5. Não sabe ou não opinou | Total |
|--------------------------------------|-------------------|-----------------|----------------|-------------|---------------------------|-------|
| 1. Sertão do São Francisco/Itaparica | 20,0 | 35,6 | 31,1 | 11,1 | 2,2 | 100,0 |
| 10. Região Metropolitana | 24,8 | 47,6 | 19,3 | 6,9 | 1,4 | 100,0 |
| 2. Sertão do Moxotó/Pajeú | 13,8 | 31,0 | 34,5 | 0,0 | 20,7 | 100,0 |
| 3. Sertão do Ararripe/Central | 23,5 | 32,4 | 14,7 | 0,0 | 29,4 | 100,0 |
| 4. Agreste Meridional | 39,4 | 30,3 | 27,3 | 0,0 | 3,0 | 100,0 |
| 5. Agreste Central | 8,3 | 36,9 | 46,4 | 2,4 | 6,0 | 100,0 |
| 6. Agreste Setentrional | 29,4 | 14,7 | 50,0 | 5,9 | 0,0 | 100,0 |
| 7. Mata Sul | 34,1 | 36,4 | 22,7 | 6,8 | 0,0 | 100,0 |
| 8. Mata Norte | 22,7 | 31,8 | 25,0 | 18,2 | 2,3 | 100,0 |
| 9. Capital | 31,5 | 32,4 | 32,4 | 1,9 | 1,9 | 100,0 |

Cruzamento: Cruzamento 017 (Perg7 X Perg25)**Localidade: Todas**

Pergunta 1: 7-Enquadre a região de desenvolvimento que está fazendo a entrevista. At. pesquisador!! Essa informação está no seu roteiro

Pergunta 2: 25-Se a eleição para o Senado Federal fosse hoje, e os candidatos fossem esses (Apresentar cartão 8), em quem o (a) Sr.^a votaria? (Uma opção)

| - | 1. André Ferreira | 10. Branco/nulo | 11. Indeciso | 12. Não sabe ou não opinou | 2. Antônio Campos | 3. Armando Monteiro | 4. Humberto Costa | 5. Jarbas Vasconcelos | 6. José Queiroz | 7. Luciana Santos | 8. Mendonça Filho | 9. Silvano Costa | Total |
|--------------------------------------|-------------------|-----------------|--------------|----------------------------|-------------------|---------------------|-------------------|-----------------------|-----------------|-------------------|-------------------|------------------|-------|
| 1. Sertão do São Francisco/Itaparica | 0,0 | 22,2 | 0,0 | 13,3 | 4,4 | 22,2 | 20,0 | 15,6 | 2,2 | 4,4 | 24,4 | 2,2 | 131,1 |
| 10. Região Metropolitana | 3,4 | 3,4 | 71,7 | 2,8 | 1,4 | 2,1 | 4,1 | 9,0 | 0,0 | 1,4 | 5,5 | 0,0 | 104,8 |
| 2. Sertão do Moxotó/Pajeú | 0,0 | 27,6 | 0,0 | 31,0 | 3,4 | 0,0 | 13,8 | 27,6 | 0,0 | 6,9 | 6,9 | 0,0 | 117,2 |
| 3. Sertão do Arararipe/Central | 2,9 | 11,8 | 2,9 | 23,5 | 11,8 | 8,8 | 23,5 | 20,6 | 0,0 | 0,0 | 14,7 | 0,0 | 120,6 |
| 4. Agreste Meridional | 6,1 | 21,2 | 3,0 | 9,1 | 9,1 | 24,2 | 15,2 | 15,2 | 3,0 | 0,0 | 6,1 | 9,1 | 121,2 |
| 5. Agreste Central | 0,0 | 22,6 | 4,8 | 11,9 | 2,4 | 9,5 | 14,3 | 21,4 | 14,3 | 0,0 | 14,3 | 1,2 | 116,7 |
| 6. Agreste Setentrional | 0,0 | 32,4 | 8,8 | 8,8 | 5,9 | 8,8 | 5,9 | 20,6 | 0,0 | 0,0 | 11,8 | 2,9 | 105,9 |
| 7. Mata Sul | 0,0 | 22,7 | 13,6 | 0,0 | 2,3 | 18,2 | 15,9 | 38,6 | 4,5 | 2,3 | 4,5 | 6,8 | 129,5 |
| 8. Mata Norte | 2,3 | 18,2 | 13,6 | 0,0 | 0,0 | 20,5 | 13,6 | 22,7 | 4,5 | 9,1 | 13,6 | 9,1 | 127,3 |
| 9. Capital | 13,0 | 23,1 | 0,9 | 6,5 | 3,7 | 14,8 | 15,7 | 24,1 | 0,0 | 7,4 | 12,0 | 9,3 | 130,6 |

Cruzamento: Cruzamento 018 (Perg7 X Perg26)**Localidade: Todas****Pergunta 1:** 7-Enquadre a região de desenvolvimento que está fazendo a entrevista. At. pesquisador!! Essa informação está no seu roteiro**Pergunta 2:** 26-Se a eleição para o Senado Federal fosse hoje, e os candidatos fossem esses (Apresentar cartão 9), em quem o (a) Sr.^a votaria? (Uma opção)

| - | 1. André Ferreira | 10. Branco/nulo | 11. Indeciso | 12. Não sabe ou não opina | 2. Antônio Campos | 3. Armando Monteiro | 4. Jarbas Vasconcelos | 5. João Paulo | 6. José Queiroz | 7. Luciana Santos | 8. Mendonça Filho | 9. Silvano Costa | Total |
|--------------------------------------|-------------------|-----------------|--------------|---------------------------|-------------------|---------------------|-----------------------|---------------|-----------------|-------------------|-------------------|------------------|-------|
| 1. Sertão do São Francisco/Itaparica | 0,0 | 24,4 | 4,4 | 13,3 | 6,7 | 24,4 | 15,6 | 0,0 | 4,4 | 4,4 | 24,4 | 4,4 | 126,7 |
| 10. Região Metropolitana | 5,5 | 13,1 | 19,3 | 0,7 | 3,4 | 8,3 | 23,4 | 14,5 | 0,7 | 3,4 | 13,1 | 1,4 | 106,9 |
| 2. Sertão do Moxotó/Pajeú | 0,0 | 31,0 | 0,0 | 31,0 | 3,4 | 6,9 | 24,1 | 0,0 | 0,0 | 6,9 | 6,9 | 0,0 | 110,3 |
| 3. Sertão do Araripipe/Central | 2,9 | 8,8 | 5,9 | 38,2 | 11,8 | 8,8 | 23,5 | 2,9 | 0,0 | 0,0 | 11,8 | 0,0 | 114,7 |
| 4. Agreste Meridional | 6,1 | 21,2 | 3,0 | 15,2 | 3,0 | 24,2 | 15,2 | 0,0 | 3,0 | 0,0 | 9,1 | 9,1 | 109,1 |
| 5. Agreste Central | 0,0 | 23,8 | 3,6 | 14,3 | 2,4 | 11,9 | 26,2 | 0,0 | 15,5 | 1,2 | 14,3 | 2,4 | 115,5 |
| 6. Agreste Setentrional | 2,9 | 38,2 | 8,8 | 8,8 | 5,9 | 8,8 | 20,6 | 2,9 | 0,0 | 0,0 | 11,8 | 2,9 | 111,8 |
| 7. Mata Sul | 0,0 | 25,0 | 13,6 | 0,0 | 2,3 | 18,2 | 45,5 | 6,8 | 4,5 | 2,3 | 6,8 | 9,1 | 134,1 |
| 8. Mata Norte | 2,3 | 20,5 | 15,9 | 0,0 | 2,3 | 22,7 | 20,5 | 4,5 | 4,5 | 9,1 | 22,7 | 9,1 | 134,1 |
| 9. Capital | 11,1 | 18,5 | 0,9 | 4,6 | 1,9 | 13,9 | 22,2 | 26,9 | 0,0 | 6,5 | 13,0 | 10,2 | 129,6 |

Cruzamento: Cruzamento 019 (Perg7 X Perg27)**Localidade: Todas**

Pergunta 1: 7-Enquadre a região de desenvolvimento que está fazendo a entrevista. At. pesquisador!! Essa informação está no seu roteiro

Pergunta 2: 27-Se a eleição para Presidente da República fosse hoje, em quem o (a) Sr.^a votaria? (Pergunta espontânea - uma opção) At. pesquisador!! Não leia as opções de respostas, a pergunta é espontânea

| - | 1. Álvaro Dias | 10. Indeciso | 11. Não sabe ou não opinou | 2. Ciro Gomes | 3. Geraldo Alckmin | 4. Jair Bolsonaro | 5. Lula | 6. Manuela D'Ávila | 7. Marina Silva | 8. Outro(a) | 9. Branco/nulo | Total |
|--------------------------------------|----------------|--------------|----------------------------|---------------|--------------------|-------------------|---------|--------------------|-----------------|-------------|----------------|-------|
| 1. Sertão do São Francisco/Itaparica | 0,0 | 2,2 | 66,7 | 0,0 | 0,0 | 0,0 | 28,9 | 0,0 | 2,2 | 0,0 | 0,0 | 100,0 |
| 10. Região Metropolitana | 0,0 | 23,4 | 5,5 | 0,7 | 1,4 | 10,3 | 51,7 | 0,0 | 3,4 | 0,7 | 2,8 | 100,0 |
| 2. Sertão do Moxotó/Pajeú | 0,0 | 0,0 | 55,2 | 0,0 | 3,4 | 3,4 | 34,5 | 0,0 | 0,0 | 0,0 | 3,4 | 100,0 |
| 3. Sertão do Ararripe/Central | 0,0 | 0,0 | 47,1 | 0,0 | 0,0 | 2,9 | 47,1 | 0,0 | 0,0 | 0,0 | 2,9 | 100,0 |
| 4. Agreste Meridional | 0,0 | 3,0 | 24,2 | 0,0 | 0,0 | 3,0 | 63,6 | 0,0 | 0,0 | 0,0 | 6,1 | 100,0 |
| 5. Agreste Central | 0,0 | 0,0 | 38,1 | 0,0 | 0,0 | 9,5 | 45,2 | 0,0 | 0,0 | 1,2 | 6,0 | 100,0 |
| 6. Agreste Setentrional | 0,0 | 0,0 | 8,8 | 0,0 | 2,9 | 11,8 | 61,8 | 0,0 | 0,0 | 0,0 | 14,7 | 100,0 |
| 7. Mata Sul | 0,0 | 9,1 | 4,5 | 0,0 | 2,3 | 6,8 | 63,6 | 0,0 | 0,0 | 0,0 | 13,6 | 100,0 |
| 8. Mata Norte | 0,0 | 9,1 | 2,3 | 0,0 | 0,0 | 13,6 | 59,1 | 0,0 | 0,0 | 2,3 | 13,6 | 100,0 |
| 9. Capital | 0,0 | 0,0 | 43,5 | 0,0 | 0,0 | 5,6 | 27,8 | 0,0 | 2,8 | 2,8 | 17,6 | 100,0 |

Cruzamento: Cruzamento 020 (Perg7 X Perg28)**Localidade: Todas****Pergunta 1:** 7-Enquadre a região de desenvolvimento que está fazendo a entrevista. At. pesquisador!! Essa informação está no seu roteiro**Pergunta 2:** 28-Se a eleição para Presidente da República fosse hoje e os candidatos fossem esses (apresentar cartão 10) em quem o (a) Sr.^a votaria? (Uma opção)

| - | 1. Álvaro Dias | 10. Não sabe ou não opinou | 2. Ciro Gomes | 3. Geraldo Alckmin | 4. Jair Bolsonaro | 5. Lula | 6. Manuela D'Ávila | 7. Marina Silva | 8. Branco/nulo | 9. Indeciso | Total |
|--------------------------------------|----------------|----------------------------|---------------|--------------------|-------------------|---------|--------------------|-----------------|----------------|-------------|-------|
| 1. Sertão do São Francisco/Itaparica | 0,0 | 4,4 | 4,4 | 0,0 | 4,4 | 75,6 | 0,0 | 4,4 | 4,4 | 2,2 | 100,0 |
| 10. Região Metropolitana | 0,0 | 0,7 | 2,1 | 2,1 | 11,7 | 66,2 | 0,7 | 5,5 | 3,4 | 7,6 | 100,0 |
| 2. Sertão do Moxotó/Pajeú | 0,0 | 3,4 | 0,0 | 6,9 | 3,4 | 79,3 | 0,0 | 0,0 | 6,9 | 0,0 | 100,0 |
| 3. Sertão do Ararripe/Central | 0,0 | 5,9 | 5,9 | 0,0 | 17,6 | 61,8 | 0,0 | 8,8 | 0,0 | 0,0 | 100,0 |
| 4. Agreste Meridional | 0,0 | 0,0 | 3,0 | 0,0 | 3,0 | 87,9 | 3,0 | 0,0 | 0,0 | 3,0 | 100,0 |
| 5. Agreste Central | 0,0 | 2,4 | 0,0 | 3,6 | 10,7 | 70,2 | 0,0 | 4,8 | 8,3 | 0,0 | 100,0 |
| 6. Agreste Setentrional | 0,0 | 0,0 | 0,0 | 5,9 | 11,8 | 70,6 | 0,0 | 0,0 | 11,8 | 0,0 | 100,0 |
| 7. Mata Sul | 0,0 | 0,0 | 2,3 | 0,0 | 13,6 | 70,5 | 0,0 | 9,1 | 4,5 | 0,0 | 100,0 |
| 8. Mata Norte | 0,0 | 0,0 | 2,3 | 2,3 | 18,2 | 63,6 | 0,0 | 4,5 | 4,5 | 4,5 | 100,0 |
| 9. Capital | 0,0 | 1,9 | 1,9 | 0,9 | 11,1 | 50,0 | 0,9 | 11,1 | 20,4 | 1,9 | 100,0 |

Cruzamento: Cruzamento 021 (Perg7 X Perg29)**Localidade: Todas****Pergunta 1:** 7-Enquadre a região de desenvolvimento que está fazendo a entrevista. At. pesquisador!! Essa informação está no seu roteiro**Pergunta 2:** 29-Se a eleição para Presidente da República fosse hoje e os candidatos fossem esses (apresentar cartão 10) em quem o (a) Sr.^a não votaria de jeito nenhum? (Uma opção)

| - | 1. Álvaro Dias | 10. Não sabe ou não opinou | 2. Ciro Gomes | 3. Geraldo Alckmin | 4. Jair Bolsonaro | 5. Lula | 6. Manuela D'Ávila | 7. Marina Silva | 8. Rejeita a todos | 9. Não rejeita nenhum | Total |
|--------------------------------------|----------------|----------------------------|---------------|--------------------|-------------------|---------|--------------------|-----------------|--------------------|-----------------------|-------|
| 1. Sertão do São Francisco/Itaparica | 4,4 | 15,6 | 8,9 | 11,1 | 35,6 | 6,7 | 0,0 | 11,1 | 6,7 | 0,0 | 100,0 |
| 10. Região Metropolitana | 7,6 | 5,5 | 10,3 | 15,2 | 37,9 | 15,9 | 0,7 | 3,4 | 1,4 | 2,1 | 100,0 |
| 2. Sertão do Moxotó/Pajeú | 0,0 | 37,9 | 6,9 | 6,9 | 17,2 | 3,4 | 0,0 | 17,2 | 6,9 | 3,4 | 100,0 |
| 3. Sertão do Ararripe/Central | 2,9 | 29,4 | 5,9 | 14,7 | 23,5 | 11,8 | 0,0 | 8,8 | 0,0 | 2,9 | 100,0 |
| 4. Agreste Meridional | 0,0 | 42,4 | 3,0 | 6,1 | 30,3 | 6,1 | 0,0 | 12,1 | 0,0 | 0,0 | 100,0 |
| 5. Agreste Central | 2,4 | 35,7 | 8,3 | 7,1 | 21,4 | 9,5 | 0,0 | 6,0 | 6,0 | 3,6 | 100,0 |
| 6. Agreste Setentrional | 0,0 | 23,5 | 11,8 | 8,8 | 32,4 | 5,9 | 0,0 | 11,8 | 5,9 | 0,0 | 100,0 |
| 7. Mata Sul | 4,5 | 15,9 | 2,3 | 15,9 | 22,7 | 9,1 | 2,3 | 20,5 | 4,5 | 2,3 | 100,0 |
| 8. Mata Norte | 4,5 | 11,4 | 4,5 | 13,6 | 20,5 | 11,4 | 2,3 | 18,2 | 4,5 | 9,1 | 100,0 |
| 9. Capital | 11,1 | 0,9 | 3,7 | 11,1 | 26,9 | 16,7 | 1,9 | 9,3 | 12,0 | 6,5 | 100,0 |

Cruzamento: Cruzamento 022 (Perg7 X Perg30)**Localidade: Todas**

Pergunta 1: 7-Enquadre a região de desenvolvimento que está fazendo a entrevista. At. pesquisador!! Essa informação está no seu roteiro

Pergunta 2: 30-Caso o ex-presidente Lula não seja candidato a Presidente por questões jurídicas e venha a apoiar outro (a) candidato (a) a Presidente, o (a) Sr.^a me diria que: (Leia as opções 1 a 3 - uma opção)

| - | 1. Votaria com certeza no candidato | 2. Talvez votasse, dependendo do candidato | 3. Não votaria de jeito nenhum no candidato | 4. Não sabe ou não opinou | Total |
|--------------------------------------|-------------------------------------|--|---|---------------------------|-------|
| 1. Sertão do São Francisco/Itaparica | 42,2 | 31,1 | 26,7 | 0,0 | 100,0 |
| 10. Região Metropolitana | 60,7 | 13,1 | 21,4 | 4,8 | 100,0 |
| 2. Sertão do Moxotó/Pajeú | 55,2 | 24,1 | 17,2 | 3,4 | 100,0 |
| 3. Sertão do Ararripe/Central | 50,0 | 32,4 | 17,6 | 0,0 | 100,0 |
| 4. Agreste Meridional | 57,6 | 15,2 | 27,3 | 0,0 | 100,0 |
| 5. Agreste Central | 51,2 | 14,3 | 31,0 | 3,6 | 100,0 |
| 6. Agreste Setentrional | 50,0 | 14,7 | 35,3 | 0,0 | 100,0 |
| 7. Mata Sul | 31,8 | 11,4 | 56,8 | 0,0 | 100,0 |
| 8. Mata Norte | 34,1 | 15,9 | 50,0 | 0,0 | 100,0 |
| 9. Capital | 24,1 | 26,9 | 46,3 | 2,8 | 100,0 |

Cruzamento: Cruzamento 023 (Perg7 X Perg31)**Localidade: Todas**

Pergunta 1: 7-Enquadre a região de desenvolvimento que está fazendo a entrevista. At. pesquisador!! Essa informação está no seu roteiro

Pergunta 2: 31-O apoio do ex-presidente Lula a um determinado candidato a Governador de Pernambuco, na eleição desse ano, faria com que o (a) Sr.^a : (Leia as opções 1 a 3 - uma opção)

| - | 1. Votasse com certeza no candidato | 2. Talvez votasse, dependendo do candidato | 3. Não votasse de jeito nenhum no candidato | 4. Não sabe ou não opinou | Total |
|--------------------------------------|-------------------------------------|--|---|---------------------------|-------|
| 1. Sertão do São Francisco/Itaparica | 42,2 | 26,7 | 31,1 | 0,0 | 100,0 |
| 10. Região Metropolitana | 60,7 | 7,6 | 26,2 | 5,5 | 100,0 |
| 2. Sertão do Moxotó/Pajeú | 55,2 | 24,1 | 17,2 | 3,4 | 100,0 |
| 3. Sertão do Ararripe/Central | 47,1 | 35,3 | 17,6 | 0,0 | 100,0 |
| 4. Agreste Meridional | 60,6 | 18,2 | 21,2 | 0,0 | 100,0 |
| 5. Agreste Central | 51,2 | 15,5 | 31,0 | 2,4 | 100,0 |
| 6. Agreste Setentrional | 52,9 | 11,8 | 32,4 | 2,9 | 100,0 |
| 7. Mata Sul | 40,9 | 15,9 | 43,2 | 0,0 | 100,0 |
| 8. Mata Norte | 36,4 | 20,5 | 43,2 | 0,0 | 100,0 |
| 9. Capital | 38,9 | 19,4 | 39,8 | 1,9 | 100,0 |

Cruzamento: Cruzamento 024 (Perg7 X Perg32)**Localidade: Todas**

Pergunta 1: 7-Enquadre a região de desenvolvimento que está fazendo a entrevista. At. pesquisador!! Essa informação está no seu roteiro

Pergunta 2: 32-O apoio do Presidente Michel Temer a um determinado candidato a Governador de Pernambuco, na eleição desse ano, faria com que o (a) Sr.^a : (Leia as opções 1 a 3 - uma opção)

| - | 1. Votasse com certeza no candidato | 2. Talvez votasse, dependendo do candidato | 3. Não votasse de jeito nenhum no candidato | 4. Não sabe ou não opinou | Total |
|--------------------------------------|-------------------------------------|--|---|---------------------------|-------|
| 1. Sertão do São Francisco/Itaparica | 0,0 | 6,7 | 88,9 | 4,4 | 100,0 |
| 10. Região Metropolitana | 2,1 | 0,7 | 92,4 | 4,8 | 100,0 |
| 2. Sertão do Moxotó/Pajeú | 3,4 | 3,4 | 89,7 | 3,4 | 100,0 |
| 3. Sertão do Arararipe/Central | 2,9 | 11,8 | 82,4 | 2,9 | 100,0 |
| 4. Agreste Meridional | 0,0 | 3,0 | 93,9 | 3,0 | 100,0 |
| 5. Agreste Central | 3,6 | 1,2 | 94,0 | 1,2 | 100,0 |
| 6. Agreste Setentrional | 0,0 | 2,9 | 97,1 | 0,0 | 100,0 |
| 7. Mata Sul | 2,3 | 4,5 | 93,2 | 0,0 | 100,0 |
| 8. Mata Norte | 11,4 | 2,3 | 86,4 | 0,0 | 100,0 |
| 9. Capital | 1,9 | 1,9 | 96,3 | 0,0 | 100,0 |

Cruzamento: Cruzamento 025 (Perg7 X Perg33)**Localidade: Todas**

Pergunta 1: 7-Enquadre a região de desenvolvimento que está fazendo a entrevista. At. pesquisador!! Essa informação está no seu roteiro

Pergunta 2: 33-O apoio do prefeito da sua cidade a um determinado candidato a Governador de Pernambuco, na eleição desse ano, faria com que o (a) Sr.^a : (Leia as opções 1 a 3 - uma opção)

| - | 1. Votasse com certeza no candidato | 2. Talvez votasse, dependendo do candidato | 3. Não votasse de jeito nenhum no candidato | 4. Não sabe ou não opinou | Total |
|--------------------------------------|-------------------------------------|--|---|---------------------------|-------|
| 1. Sertão do São Francisco/Itaparica | 22,2 | 24,4 | 48,9 | 4,4 | 100,0 |
| 10. Região Metropolitana | 22,8 | 29,7 | 43,4 | 4,1 | 100,0 |
| 2. Sertão do Moxotó/Pajeú | 10,3 | 41,4 | 44,8 | 3,4 | 100,0 |
| 3. Sertão do Arararipe/Central | 23,5 | 26,5 | 44,1 | 5,9 | 100,0 |
| 4. Agreste Meridional | 15,2 | 24,2 | 54,5 | 6,1 | 100,0 |
| 5. Agreste Central | 20,2 | 15,5 | 59,5 | 4,8 | 100,0 |
| 6. Agreste Setentrional | 11,8 | 8,8 | 79,4 | 0,0 | 100,0 |
| 7. Mata Sul | 18,2 | 20,5 | 59,1 | 2,3 | 100,0 |
| 8. Mata Norte | 20,5 | 27,3 | 52,3 | 0,0 | 100,0 |
| 9. Capital | 27,8 | 13,9 | 58,3 | 0,0 | 100,0 |

Cruzamento: Cruzamento 026 (Perg7 X Perg34)**Localidade: Todas**

Pergunta 1: 7-Enquadre a região de desenvolvimento que está fazendo a entrevista. At. pesquisador!! Essa informação está no seu roteiro

Pergunta 2: 34-Nesse ano teremos eleição para Deputado, se a eleição fosse hoje, o (a) Sr.^a votaria em algum candidato, votaria em branco ou anularia o seu voto? (Uma opção)

| - | 1. Votaria em algum candidato | 2. Votaria em branco | 3. Anularia o voto | 4. Não sabe ou não opinou | Total |
|--------------------------------------|-------------------------------|----------------------|--------------------|---------------------------|-------|
| 1. Sertão do São Francisco/Itaparica | 42,2 | 26,7 | 28,9 | 2,2 | 100,0 |
| 10. Região Metropolitana | 73,1 | 8,3 | 16,6 | 2,1 | 100,0 |
| 2. Sertão do Moxotó/Pajeú | 41,4 | 34,5 | 20,7 | 3,4 | 100,0 |
| 3. Sertão do Ararripe/Central | 41,2 | 23,5 | 29,4 | 5,9 | 100,0 |
| 4. Agreste Meridional | 39,4 | 33,3 | 24,2 | 3,0 | 100,0 |
| 5. Agreste Central | 33,3 | 39,3 | 20,2 | 7,1 | 100,0 |
| 6. Agreste Setentrional | 38,2 | 35,3 | 23,5 | 2,9 | 100,0 |
| 7. Mata Sul | 40,9 | 27,3 | 31,8 | 0,0 | 100,0 |
| 8. Mata Norte | 38,6 | 20,5 | 40,9 | 0,0 | 100,0 |
| 9. Capital | 38,0 | 25,0 | 33,3 | 3,7 | 100,0 |

Cruzamento: Cruzamento 027 (Perg7 X Perg35)**Localidade: Todas**

Pergunta 1: 7-Enquadre a região de desenvolvimento que está fazendo a entrevista. At. pesquisador!! Essa informação está no seu roteiro

Pergunta 2: 35-Como o (a) Sr.^a classifica o governo do prefeito da sua cidade, até o presente momento? (Leia as opções 1 a 5 - uma opção)

| - | 1. Ótimo | 2. Bom | 3. Regular | 4. Ruim | 5. Péssimo | 6. Não sabe ou não opinou | Total |
|--------------------------------------|----------|--------|------------|---------|------------|---------------------------|-------|
| 1. Sertão do São Francisco/Itaparica | 0,0 | 20,0 | 37,8 | 17,8 | 20,0 | 4,4 | 100,0 |
| 10. Região Metropolitana | 1,4 | 20,7 | 46,9 | 9,7 | 20,0 | 1,4 | 100,0 |
| 2. Sertão do Moxotó/Pajeú | 0,0 | 24,1 | 41,4 | 0,0 | 31,0 | 3,4 | 100,0 |
| 3. Sertão do Ararripe/Central | 2,9 | 17,6 | 29,4 | 2,9 | 41,2 | 5,9 | 100,0 |
| 4. Agreste Meridional | 9,1 | 24,2 | 24,2 | 12,1 | 24,2 | 6,1 | 100,0 |
| 5. Agreste Central | 6,0 | 26,2 | 33,3 | 8,3 | 22,6 | 3,6 | 100,0 |
| 6. Agreste Setentrional | 2,9 | 20,6 | 41,2 | 8,8 | 26,5 | 0,0 | 100,0 |
| 7. Mata Sul | 11,4 | 15,9 | 18,2 | 9,1 | 43,2 | 2,3 | 100,0 |
| 8. Mata Norte | 11,4 | 29,5 | 34,1 | 0,0 | 22,7 | 2,3 | 100,0 |
| 9. Capital | 4,6 | 14,8 | 43,5 | 9,3 | 25,9 | 1,9 | 100,0 |

Cruzamento: Cruzamento 028 (Perg7 X Perg36)**Localidade: Todas**

Pergunta 1: 7-Enquadre a região de desenvolvimento que está fazendo a entrevista. At. pesquisador!! Essa informação está no seu roteiro

Pergunta 2: 36-Como o (a) Sr.^a classifica a gestão do Governador Paulo Câmara, até o presente momento? (Leia as opções 1 a 5 - uma opção)

| - | 1. Ótima | 2. Boa | 3. Regular | 4. Ruim | 5. Péssima | 6. Não sabe ou não opinou | Total |
|--------------------------------------|----------|--------|------------|---------|------------|---------------------------|-------|
| 1. Sertão do São Francisco/Itaparica | 0,0 | 15,6 | 44,4 | 11,1 | 20,0 | 8,9 | 100,0 |
| 10. Região Metropolitana | 1,4 | 33,8 | 31,7 | 8,3 | 23,4 | 1,4 | 100,0 |
| 2. Sertão do Moxotó/Pajeú | 0,0 | 13,8 | 41,4 | 10,3 | 6,9 | 27,6 | 100,0 |
| 3. Sertão do Ararripe/Central | 2,9 | 5,9 | 35,3 | 5,9 | 32,4 | 17,6 | 100,0 |
| 4. Agreste Meridional | 6,1 | 6,1 | 33,3 | 6,1 | 42,4 | 6,1 | 100,0 |
| 5. Agreste Central | 6,0 | 16,7 | 34,5 | 11,9 | 26,2 | 4,8 | 100,0 |
| 6. Agreste Setentrional | 0,0 | 11,8 | 32,4 | 8,8 | 41,2 | 5,9 | 100,0 |
| 7. Mata Sul | 4,5 | 18,2 | 34,1 | 2,3 | 36,4 | 4,5 | 100,0 |
| 8. Mata Norte | 0,0 | 18,2 | 61,4 | 2,3 | 13,6 | 4,5 | 100,0 |
| 9. Capital | 5,6 | 13,9 | 39,8 | 12,0 | 27,8 | 0,9 | 100,0 |

Cruzamento: Cruzamento 029 (Perg7 X Perg37)**Localidade: Todas**

Pergunta 1: 7-Enquadre a região de desenvolvimento que está fazendo a entrevista. At. pesquisador!! Essa informação está no seu roteiro

Pergunta 2: 37-Como o (a) Sr.^a classifica o governo do Presidente Michel Temer, até o presente momento? (Leia as opções 1 a 5 - uma opção)

| - | 1. Ótimo | 2. Bom | 3. Regular | 4. Ruim | 5. Péssimo | 6. Não sabe ou não opinou | Total |
|--------------------------------------|----------|--------|------------|---------|------------|---------------------------|-------|
| 1. Sertão do São Francisco/Itaparica | 0,0 | 2,2 | 4,4 | 20,0 | 68,9 | 4,4 | 100,0 |
| 10. Região Metropolitana | 0,0 | 0,7 | 4,8 | 6,2 | 87,6 | 0,7 | 100,0 |
| 2. Sertão do Moxotó/Pajeú | 0,0 | 3,4 | 3,4 | 27,6 | 58,6 | 6,9 | 100,0 |
| 3. Sertão do Ararripe/Central | 0,0 | 2,9 | 20,6 | 20,6 | 52,9 | 2,9 | 100,0 |
| 4. Agreste Meridional | 0,0 | 6,1 | 9,1 | 9,1 | 72,7 | 3,0 | 100,0 |
| 5. Agreste Central | 1,2 | 1,2 | 4,8 | 13,1 | 79,8 | 0,0 | 100,0 |
| 6. Agreste Setentrional | 0,0 | 0,0 | 11,8 | 17,6 | 67,6 | 2,9 | 100,0 |
| 7. Mata Sul | 0,0 | 0,0 | 9,1 | 4,5 | 84,1 | 2,3 | 100,0 |
| 8. Mata Norte | 0,0 | 4,5 | 13,6 | 6,8 | 75,0 | 0,0 | 100,0 |
| 9. Capital | 0,0 | 0,9 | 7,4 | 12,0 | 78,7 | 0,9 | 100,0 |

Relatório por renda domiciliar

Cruzamento: Cruzamento 001 (Perg4 X Perg9)

Localidade: Todas

Pergunta 1: 4-Enquadre a renda domiciliar do entrevistado nas opções abaixo

Pergunta 2: 9- Se a eleição para Governador de Pernambuco fosse hoje, em quem o (a) Sr.ª votaria? (Pergunta espontânea - uma opção) At. pesquisador!! Não leia as opções de respostas, a pergunta é espontânea

| - | 1. Armando Monteiro | 2. Fernando Bezerra Coelho | 3. Marília Arraes | 4. Paulo Câmara | 5. Outro (a) | 6. Branco/nulo | 7. Indeciso | 8. Não sabe ou não opinou | Total |
|--------------------------------|---------------------|----------------------------|-------------------|-----------------|--------------|----------------|-------------|---------------------------|-------|
| 1. Até 01salário mínimo | 1,4 | 0,2 | 0,5 | 5,4 | 1,4 | 10,8 | 28,3 | 51,9 | 100,0 |
| 2. De 01 a 05 salários mínimos | 3,8 | 0,0 | 1,9 | 10,7 | 2,5 | 22,0 | 12,6 | 46,5 | 100,0 |
| 3. Mais de 05 salários mínimos | 0,0 | 0,0 | 5,9 | 17,6 | 0,0 | 0,0 | 35,3 | 41,2 | 100,0 |

Cruzamento: Cruzamento 002 (Perg4 X Perg10)

Localidade: Todas

Pergunta 1: 4-Enquadre a renda domiciliar do entrevistado nas opções abaixo

Pergunta 2: 10-Em relação ao candidato a Governador de Pernambuco, Armando Monteiro, o (a) Sr.ª me diria que conhece o candidato ou não conhece o candidato? (Uma opção)

| - | 1. Conhece o candidato | 2. Não conhece o candidato (Passe a 12) | 3. Não sabe ou não opinou (Passe a 12) | Total |
|--------------------------------|------------------------|---|--|-------|
| 1. Até 01salário mínimo | 57,8 | 42,0 | 0,2 | 100,0 |
| 2. De 01 a 05 salários mínimos | 75,5 | 24,5 | 0,0 | 100,0 |
| 3. Mais de 05 salários mínimos | 82,4 | 17,6 | 0,0 | 100,0 |

Cruzamento: Cruzamento 003 (Perg4 X Perg11)

Localidade: Todas

Pergunta 1: 4-Enquadre a renda domiciliar do entrevistado nas opções abaixo

Pergunta 2: 11-Ainda em relação ao candidato a Governador de Pernambuco, Armando Monteiro, o (a) Sr.ª me diria que vota com certeza nele, talvez vote nele ou não vota de jeito nenhum nele? (Uma opção)

| - | 1. Vota com certeza nele | 2. Talvez vote nele | 3. Não vota de jeito nenhum nele | 4. Não sabe ou não opinou | Total |
|--------------------------------|--------------------------|---------------------|----------------------------------|---------------------------|-------|
| 1. Até 01salário mínimo | 12,7 | 19,6 | 22,4 | 3,1 | 57,8 |
| 2. De 01 a 05 salários mínimos | 18,9 | 25,8 | 27,7 | 3,1 | 75,5 |
| 3. Mais de 05 salários mínimos | 5,9 | 47,1 | 29,4 | 0,0 | 82,4 |

Cruzamento: Cruzamento 004 (Perg4 X Perg12)**Localidade: Todas****Pergunta 1:** 4-Enquadre a renda domiciliar do entrevistado nas opções abaixo**Pergunta 2:** 12-Em relação a candidata a Governadora de Pernambuco, Marília Arraes, o (a) Sr.^a me diria que conhece a candidata ou não conhece a candidata? (Uma opção)

| - | 1. Conhece a candidata | 2. Não conhece a candidata (Passe a 14) | 3. Não sabe ou não opinou (Passe a 14) | Total |
|--------------------------------|------------------------|---|--|-------|
| 1. Até 01salário mínimo | 42,2 | 57,8 | 0,0 | 100,0 |
| 2. De 01 a 05 salários mínimos | 56,6 | 43,4 | 0,0 | 100,0 |
| 3. Mais de 05 salários mínimos | 64,7 | 35,3 | 0,0 | 100,0 |

Cruzamento: Cruzamento 005 (Perg4 X Perg13)**Localidade: Todas****Pergunta 1:** 4-Enquadre a renda domiciliar do entrevistado nas opções abaixo**Pergunta 2:** 13-Ainda em relação a candidata a Governadora de Pernambuco, Marília Arraes, o (a) Sr.^a me diria que vota com certeza nela, talvez vote nela ou não vota de jeito nenhum nela? (Uma opção)

| - | 1. Vota com certeza nela | 2. Talvez vote nela | 3. Não vota de jeito nenhum nela | 4. Não sabe ou não opinou | Total |
|--------------------------------|--------------------------|---------------------|----------------------------------|---------------------------|-------|
| 1. Até 01salário mínimo | 9,9 | 12,0 | 18,6 | 1,7 | 42,2 |
| 2. De 01 a 05 salários mínimos | 13,2 | 14,5 | 28,3 | 0,6 | 56,6 |
| 3. Mais de 05 salários mínimos | 11,8 | 17,6 | 35,3 | 0,0 | 64,7 |

Cruzamento: Cruzamento 006 (Perg4 X Perg14)**Localidade: Todas****Pergunta 1:** 4-Enquadre a renda domiciliar do entrevistado nas opções abaixo**Pergunta 2:** 14-Em relação ao candidato a Governador de Pernambuco, Fernando Bezerra Coelho, o (a) Sr.^a me diria que conhece o candidato ou não conhece o candidato? (Uma opção)

| - | 1. Conhece o candidato | 2. Não conhece o candidato (Passe a 16) | 3. Não sabe ou não opinou (Passe a 16) | Total |
|--------------------------------|------------------------|---|--|-------|
| 1. Até 01salário mínimo | 36,8 | 62,3 | 0,9 | 100,0 |
| 2. De 01 a 05 salários mínimos | 47,8 | 52,2 | 0,0 | 100,0 |
| 3. Mais de 05 salários mínimos | 64,7 | 35,3 | 0,0 | 100,0 |

Cruzamento: Cruzamento 007 (Perg4 X Perg15)**Localidade: Todas****Pergunta 1:** 4-Enquadre a renda domiciliar do entrevistado nas opções abaixo**Pergunta 2:** 15-Ainda em relação ao candidato a Governador de Pernambuco, Fernando Bezerra Coelho, o (a) Sr.^a me diria que vota com certeza nele, talvez vote nele ou não vota de jeito nenhum nele? (Uma opção)

| - | 1. Vota com certeza nele | 2. Talvez vote nele | 3. Não vota de jeito nenhum nele | 4. Não sabe ou não opinou | Total |
|--------------------------------|--------------------------|---------------------|----------------------------------|---------------------------|-------|
| 1. Até 01salário mínimo | 4,5 | 12,0 | 19,3 | 0,9 | 36,8 |
| 2. De 01 a 05 salários mínimos | 5,7 | 7,5 | 34,0 | 0,6 | 47,8 |
| 3. Mais de 05 salários mínimos | 11,8 | 5,9 | 47,1 | 0,0 | 64,7 |

Cruzamento: Cruzamento 008 (Perg4 X Perg16)**Localidade: Todas****Pergunta 1:** 4-Enquadre a renda domiciliar do entrevistado nas opções abaixo**Pergunta 2:** 16-Em relação ao candidato a Governador de Pernambuco, Paulo Câmara, o (a) Sr.^a me diria que conhece o candidato ou não conhece o candidato? (Uma opção)

| - | 1. Conhece o candidato | 2. Não conhece o candidato (Passe a 18) | 3. Não sabe ou não opinou (Passe a 18) | Total |
|--------------------------------|------------------------|---|--|-------|
| 1. Até 01salário mínimo | 81,1 | 18,2 | 0,7 | 100,0 |
| 2. De 01 a 05 salários mínimos | 89,9 | 10,1 | 0,0 | 100,0 |
| 3. Mais de 05 salários mínimos | 100,0 | 0,0 | 0,0 | 100,0 |

Cruzamento: Cruzamento 009 (Perg4 X Perg17)**Localidade: Todas****Pergunta 1:** 4-Enquadre a renda domiciliar do entrevistado nas opções abaixo**Pergunta 2:** 17-Ainda em relação ao candidato a Governador de Pernambuco, Paulo Câmara, o (a) Sr.^a me diria que vota com certeza nele, talvez vote nele ou não vota de jeito nenhum nele? (Uma opção)

| - | 1. Vota com certeza nele | 2. Talvez vote nele | 3. Não vota de jeito nenhum nele | 4. Não sabe ou não opinou | Total |
|--------------------------------|--------------------------|---------------------|----------------------------------|---------------------------|-------|
| 1. Até 01salário mínimo | 23,6 | 17,7 | 36,3 | 3,5 | 81,1 |
| 2. De 01 a 05 salários mínimos | 22,0 | 13,8 | 54,1 | 0,0 | 89,9 |
| 3. Mais de 05 salários mínimos | 41,2 | 17,6 | 29,4 | 11,8 | 100,0 |

Cruzamento: Cruzamento 010 (Perg4 X Perg18)**Localidade: Todas****Pergunta 1:** 4-Enquadre a renda domiciliar do entrevistado nas opções abaixo**Pergunta 2:** 18-Se a eleição para Governador de Pernambuco fosse hoje, e os candidatos fossem esses (apresentar cartão 1), em quem o (a) Sr.^a votaria? (Uma opção)

| - | 1. Armando Monteiro | 2. Fernando Bezerra Coelho | 3. Marília Arraes | 4. Paulo Câmara | 5. Branco/nulo | 6. Indeciso | 7. Não sabe ou não opinou | Total |
|--------------------------------|---------------------|----------------------------|-------------------|-----------------|----------------|-------------|---------------------------|-------|
| 1. Até 01salário mínimo | 18,2 | 4,2 | 17,7 | 31,1 | 18,2 | 4,7 | 5,9 | 100,0 |
| 2. De 01 a 05 salários mínimos | 25,8 | 3,1 | 18,9 | 20,1 | 25,2 | 5,7 | 1,3 | 100,0 |
| 3. Mais de 05 salários mínimos | 0,0 | 5,9 | 17,6 | 58,8 | 17,6 | 0,0 | 0,0 | 100,0 |

Cruzamento: Cruzamento 011 (Perg4 X Perg19)**Localidade: Todas**

Pergunta 1: 4-Enquadre a renda domiciliar do entrevistado nas opções abaixo
Pergunta 2: 19- Se a eleição para Governador de Pernambuco fosse hoje, e os candidatos fossem esses (apresentar cartão 2), em quem o (a) Sr.^a votaria? (Uma opção)

| - | 1. Armando Monteiro | 2. Fernando Bezerra Coelho | 3. Paulo Câmara | 4. Branco/nulo | 5. Indeciso | 6. Não sabe ou não opinou | Total |
|--------------------------------|---------------------|----------------------------|-----------------|----------------|-------------|---------------------------|-------|
| 1. Até 01salário mínimo | 19,3 | 7,3 | 34,9 | 26,4 | 5,9 | 6,1 | 100,0 |
| 2. De 01 a 05 salários mínimos | 31,4 | 3,8 | 25,2 | 31,4 | 6,9 | 1,3 | 100,0 |
| 3. Mais de 05 salários mínimos | 11,8 | 5,9 | 58,8 | 23,5 | 0,0 | 0,0 | 100,0 |

Cruzamento: Cruzamento 012 (Perg4 X Perg20)**Localidade: Todas**

Pergunta 1: 4-Enquadre a renda domiciliar do entrevistado nas opções abaixo
Pergunta 2: 20- Se a eleição para Governador de Pernambuco fosse hoje, e os candidatos fossem esses (apresentar cartão 3), em quem o (a) Sr.^a votaria? (Uma opção)

| - | 1. Fernando Bezerra Coelho | 2. Marília Arraes | 3. Paulo Câmara | 4. Branco/nulo | 5. Indeciso | 6. Não sabe ou não opinou | Total |
|--------------------------------|----------------------------|-------------------|-----------------|----------------|-------------|---------------------------|-------|
| 1. Até 01salário mínimo | 6,4 | 21,0 | 35,8 | 25,7 | 5,0 | 6,1 | 100,0 |
| 2. De 01 a 05 salários mínimos | 5,0 | 22,6 | 27,7 | 36,5 | 6,3 | 1,9 | 100,0 |
| 3. Mais de 05 salários mínimos | 5,9 | 17,6 | 58,8 | 17,6 | 0,0 | 0,0 | 100,0 |

Cruzamento: Cruzamento 013 (Perg4 X Perg21)**Localidade: Todas**

Pergunta 1: 4-Enquadre a renda domiciliar do entrevistado nas opções abaixo
Pergunta 2: 21- Se a eleição para Governador de Pernambuco fosse hoje, e os candidatos fossem esses (apresentar cartão 4), em quem o (a) Sr.^a votaria? (Uma opção)

| - | 1. Armando Monteiro | 2. Marília Arraes | 3. Paulo Câmara | 4. Branco/nulo | 5. Indeciso | 6. Não sabe ou não opinou | Total |
|--------------------------------|---------------------|-------------------|-----------------|----------------|-------------|---------------------------|-------|
| 1. Até 01salário mínimo | 17,2 | 18,6 | 33,3 | 20,3 | 5,0 | 5,7 | 100,0 |
| 2. De 01 a 05 salários mínimos | 25,8 | 17,6 | 22,0 | 27,7 | 5,7 | 1,3 | 100,0 |
| 3. Mais de 05 salários mínimos | 0,0 | 23,5 | 58,8 | 17,6 | 0,0 | 0,0 | 100,0 |

Cruzamento: Cruzamento 014 (Perg4 X Perg22)**Localidade: Todas**

Pergunta 1: 4-Enquadre a renda domiciliar do entrevistado nas opções abaixo
Pergunta 2: 22-Se a eleição para Governador de Pernambuco fosse hoje, e os candidatos fossem esses (apresentar cartão 5), em quem o (a) Sr.^a votaria? (Uma opção)

| - | 1. Fernando Bezerra Coelho | 2. Paulo Câmara | 3. Branco/nulo | 4. Indeciso | 5. Não sabe ou não opinou | Total |
|--------------------------------|----------------------------|-----------------|----------------|-------------|---------------------------|-------|
| 1. Até 01salário mínimo | 9,4 | 42,0 | 35,4 | 7,1 | 6,1 | 100,0 |
| 2. De 01 a 05 salários mínimos | 12,6 | 35,8 | 42,8 | 6,9 | 1,9 | 100,0 |
| 3. Mais de 05 salários mínimos | 5,9 | 64,7 | 29,4 | 0,0 | 0,0 | 100,0 |

Cruzamento: Cruzamento 015 (Perg4 X Perg23)**Localidade: Todas**

Pergunta 1: 4-Enquadre a renda domiciliar do entrevistado nas opções abaixo
Pergunta 2: 23-Se a eleição para Governador de Pernambuco fosse hoje, e os candidatos fossem esses (apresentar cartão 6), em quem o (a) Sr.^a votaria? (Uma opção)

| - | 1. Armando Monteiro | 2. Paulo Câmara | 3. Branco/nulo | 4. Indeciso | 5. Não sabe ou não opinou | Total |
|--------------------------------|---------------------|-----------------|----------------|-------------|---------------------------|-------|
| 1. Até 01salário mínimo | 21,2 | 38,7 | 27,1 | 7,1 | 5,9 | 100,0 |
| 2. De 01 a 05 salários mínimos | 36,5 | 27,7 | 30,8 | 3,8 | 1,3 | 100,0 |
| 3. Mais de 05 salários mínimos | 17,6 | 58,8 | 23,5 | 0,0 | 0,0 | 100,0 |

Cruzamento: Cruzamento 016 (Perg4 X Perg24)**Localidade: Todas**

Pergunta 1: 4-Enquadre a renda domiciliar do entrevistado nas opções abaixo
Pergunta 2: 24-Se a eleição para Governador de Pernambuco fosse hoje, e os candidatos fossem esses (apresentar cartão 7), em quem o (a) Sr.^a votaria? (Uma opção)

| - | 1. Marília Arraes | 2. Paulo Câmara | 3. Branco/nulo | 4. Indeciso | 5. Não sabe ou não opinou | Total |
|--------------------------------|-------------------|-----------------|----------------|-------------|---------------------------|-------|
| 1. Até 01salário mínimo | 23,3 | 37,7 | 27,6 | 5,4 | 5,9 | 100,0 |
| 2. De 01 a 05 salários mínimos | 27,0 | 28,9 | 36,5 | 5,7 | 1,9 | 100,0 |
| 3. Mais de 05 salários mínimos | 23,5 | 58,8 | 17,6 | 0,0 | 0,0 | 100,0 |

Cruzamento: Cruzamento 017 (Perg4 X Perg25)**Localidade: Todas****Pergunta 1:** 4-Enquadre a renda domiciliar do entrevistado nas opções abaixo**Pergunta 2:** 25-Se a eleição para o Senado Federal fosse hoje, e os candidatos fossem esses (Apresentar cartão 8), em quem o (a) Sr.^a votaria? (Uma opção)

| | 1. André Ferreira | 10. Branco/nulo | 11. Indeciso | 12. Não sabe ou não opina | 2. Antônio Campos | 3. Armando Monteiro | 4. Humberto Costa | 5. Jarbas Vasconcelos | 6. José Queiroz | 7. Luciana Santos | 8. Mendonça Filho | 9. Silvano Costa | Total |
|--------------------------------|-------------------|-----------------|--------------|---------------------------|-------------------|---------------------|-------------------|-----------------------|-----------------|-------------------|-------------------|------------------|-------|
| 1. Até 01salário mínimo | 2,8 | 15,6 | 24,3 | 9,9 | 4,0 | 9,0 | 13,2 | 18,9 | 2,8 | 1,9 | 11,8 | 3,8 | 117,9 |
| 2. De 01 a 05 salários mínimos | 5,7 | 23,9 | 10,1 | 4,4 | 2,5 | 18,2 | 12,6 | 22,0 | 3,8 | 5,0 | 9,4 | 3,8 | 121,4 |
| 3. Mais de 05 salários mínimos | 11,8 | 17,6 | 41,2 | 5,9 | 0,0 | 5,9 | 0,0 | 17,6 | 0,0 | 17,6 | 0,0 | 5,9 | 123,5 |

Cruzamento: Cruzamento 018 (Perg4 X Perg26)**Localidade: Todas****Pergunta 1:** 4-Enquadre a renda domiciliar do entrevistado nas opções abaixo**Pergunta 2:** 26-Se a eleição para o Senado Federal fosse hoje, e os candidatos fossem esses (Apresentar cartão 9), em quem o (a) Sr.^a votaria? (Uma opção)

| | 1. André Ferreira | 10. Branco/nulo | 11. Indeciso | 12. Não sabe ou não opina | 2. Antônio Campos | 3. Armando Monteiro | 4. Jarbas Vasconcelos | 5. João Paulo | 6. José Queiroz | 7. Luciana Santos | 8. Mendonça Filho | 9. Silvano Costa | Total |
|--------------------------------|-------------------|-----------------|--------------|---------------------------|-------------------|---------------------|-----------------------|---------------|-----------------|-------------------|-------------------|------------------|-------|
| 1. Até 01salário mínimo | 3,8 | 19,8 | 10,4 | 11,3 | 4,0 | 11,3 | 23,8 | 6,6 | 3,3 | 2,6 | 14,9 | 5,0 | 116,7 |
| 2. De 01 a 05 salários mínimos | 5,0 | 22,0 | 4,4 | 3,1 | 3,1 | 19,5 | 23,9 | 16,4 | 4,4 | 5,0 | 11,9 | 4,4 | 123,3 |
| 3. Mais de 05 salários mínimos | 5,9 | 17,6 | 11,8 | 5,9 | 0,0 | 17,6 | 23,5 | 17,6 | 0,0 | 17,6 | 0,0 | 5,9 | 123,5 |

Cruzamento: Cruzamento 019 (Perg4 X Perg27)**Localidade: Todas**

Pergunta 1: 4-Enquadre a renda domiciliar do entrevistado nas opções abaixo
Pergunta 2: 27-Se a eleição para Presidente da República fosse hoje, em quem o (a) Sr.ª votaria? (Pergunta espontânea - uma opção) At. pesquisador!! Não leia as opções de respostas, a pergunta é espontânea

| - | 1. Álvaro Dias | 10. Indeciso | 11. Não sabe ou não opinou | 2. Ciro Gomes | 3. Geraldo Alckmin | 4. Jair Bolsonaro | 5. Lula | 6. Manuela D'Ávila | 7. Marina Silva | 8. Outro (a) | 9. Branco/nulo | Total |
|--------------------------------|----------------|--------------|----------------------------|---------------|--------------------|-------------------|---------|--------------------|-----------------|--------------|----------------|-------|
| 1. Até 01salário mínimo | 0,0 | 7,1 | 27,8 | 0,2 | 0,7 | 6,8 | 48,3 | 0,0 | 0,9 | 0,7 | 7,3 | 100,0 |
| 2. De 01 a 05 salários mínimos | 0,0 | 7,5 | 25,8 | 0,0 | 1,3 | 10,1 | 40,9 | 0,0 | 2,5 | 1,3 | 10,7 | 100,0 |
| 3. Mais de 05 salários mínimos | 0,0 | 11,8 | 23,5 | 0,0 | 0,0 | 0,0 | 47,1 | 0,0 | 5,9 | 5,9 | 5,9 | 100,0 |

Cruzamento: Cruzamento 020 (Perg4 X Perg28)**Localidade: Todas**

Pergunta 1: 4-Enquadre a renda domiciliar do entrevistado nas opções abaixo
Pergunta 2: 28-Se a eleição para Presidente da República fosse hoje e os candidatos fossem esses (apresentar cartão 10) em quem o (a) Sr.ª votaria? (Uma opção)

| - | 1. Álvaro Dias | 10. Não sabe ou não opinou | 2. Ciro Gomes | 3. Geraldo Alckmin | 4. Jair Bolsonaro | 5. Lula | 6. Manuela D'Ávila | 7. Marina Silva | 8. Branco/nulo | 9. Indeciso | Total |
|--------------------------------|----------------|----------------------------|---------------|--------------------|-------------------|---------|--------------------|-----------------|----------------|-------------|-------|
| 1. Até 01salário mínimo | 0,0 | 1,9 | 1,9 | 2,4 | 9,4 | 70,8 | 0,5 | 4,5 | 5,9 | 2,8 | 100,0 |
| 2. De 01 a 05 salários mínimos | 0,0 | 1,3 | 2,5 | 1,3 | 15,1 | 55,3 | 0,6 | 8,8 | 12,6 | 2,5 | 100,0 |
| 3. Mais de 05 salários mínimos | 0,0 | 0,0 | 0,0 | 0,0 | 11,8 | 64,7 | 0,0 | 11,8 | 5,9 | 5,9 | 100,0 |

Cruzamento: Cruzamento 021 (Perg4 X Perg29)**Localidade: Todas**

Pergunta 1: 4-Enquadre a renda domiciliar do entrevistado nas opções abaixo
Pergunta 2: 29-Se a eleição para Presidente da República fosse hoje e os candidatos fossem esses (apresentar cartão 10) em quem o (a) Sr.ª não votaria de jeito nenhum? (Uma opção)

| - | 1. Álvaro Dias | 10. Não sabe ou não opinou | 2. Ciro Gomes | 3. Geraldo Alckmin | 4. Jair Bolsonaro | 5. Lula | 6. Manuela D'Ávila | 7. Marina Silva | 8. Rejeita a todos | 9. Não rejeita nenhum | Total |
|--------------------------------|----------------|----------------------------|---------------|--------------------|-------------------|---------|--------------------|-----------------|--------------------|-----------------------|-------|
| 1. Até 01salário mínimo | 4,2 | 20,0 | 7,5 | 12,7 | 28,5 | 9,7 | 0,5 | 9,9 | 3,8 | 3,1 | 100,0 |
| 2. De 01 a 05 salários mínimos | 7,5 | 9,4 | 6,3 | 8,8 | 27,7 | 15,7 | 1,9 | 10,1 | 9,4 | 3,1 | 100,0 |
| 3. Mais de 05 salários mínimos | 11,8 | 5,9 | 0,0 | 11,8 | 35,3 | 23,5 | 0,0 | 0,0 | 0,0 | 11,8 | 100,0 |

Cruzamento: Cruzamento 022 (Perg4 X Perg30)**Localidade: Todas****Pergunta 1:** 4-Enquadre a renda domiciliar do entrevistado nas opções abaixo**Pergunta 2:** 30-Caso o ex-presidente Lula não seja candidato a Presidente por questões jurídicas e venha a apoiar outro (a) candidato (a) a Presidente, o (a) Sr.^a me diria que: (Leia as opções 1 a 3 - uma opção)

| - | 1. Votaria com certeza no candidato | 2. Talvez votasse, dependendo do candidato | 3. Não votaria de jeito nenhum no candidato | 4. Não sabe ou não opinou | Total |
|--------------------------------|-------------------------------------|--|---|---------------------------|-------|
| 1. Até 01salário mínimo | 50,2 | 17,5 | 29,5 | 2,8 | 100,0 |
| 2. De 01 a 05 salários mínimos | 34,0 | 23,3 | 41,5 | 1,3 | 100,0 |
| 3. Mais de 05 salários mínimos | 41,2 | 17,6 | 41,2 | 0,0 | 100,0 |

Cruzamento: Cruzamento 023 (Perg4 X Perg31)**Localidade: Todas****Pergunta 1:** 4-Enquadre a renda domiciliar do entrevistado nas opções abaixo**Pergunta 2:** 31-O apoio do ex-presidente Lula a um determinado candidato a Governador de Pernambuco, na eleição desse ano, faria com que o (a) Sr.^a : (Leia as opções 1 a 3 - uma opção)

| - | 1. Votasse com certeza no candidato | 2. Talvez votasse, dependendo do candidato | 3. Não votasse de jeito nenhum no candidato | 4. Não sabe ou não opinou | Total |
|--------------------------------|-------------------------------------|--|---|---------------------------|-------|
| 1. Até 01salário mínimo | 53,5 | 16,0 | 27,4 | 3,1 | 100,0 |
| 2. De 01 a 05 salários mínimos | 39,0 | 18,2 | 42,1 | 0,6 | 100,0 |
| 3. Mais de 05 salários mínimos | 41,2 | 29,4 | 29,4 | 0,0 | 100,0 |

Cruzamento: Cruzamento 024 (Perg4 X Perg32)**Localidade: Todas****Pergunta 1:** 4-Enquadre a renda domiciliar do entrevistado nas opções abaixo**Pergunta 2:** 32-O apoio do Presidente Michel Temer a um determinado candidato a Governador de Pernambuco, na eleição desse ano, faria com que o (a) Sr.^a : (Leia as opções 1 a 3 - uma opção)

| - | 1. Votasse com certeza no candidato | 2. Talvez votasse, dependendo do candidato | 3. Não votasse de jeito nenhum no candidato | 4. Não sabe ou não opinou | Total |
|--------------------------------|-------------------------------------|--|---|---------------------------|-------|
| 1. Até 01salário mínimo | 2,6 | 2,6 | 92,0 | 2,8 | 100,0 |
| 2. De 01 a 05 salários mínimos | 2,5 | 3,1 | 93,7 | 0,6 | 100,0 |
| 3. Mais de 05 salários mínimos | 5,9 | 5,9 | 88,2 | 0,0 | 100,0 |

Cruzamento: Cruzamento 025 (Perg4 X Perg33)**Localidade: Todas**

Pergunta 1: 4-Enquadre a renda domiciliar do entrevistado nas opções abaixo
Pergunta 2: 33-O apoio do prefeito da sua cidade a um determinado candidato a Governador de Pernambuco, na eleição desse ano, faria com que o (a) Sr.ª : (Leia as opções 1 a 3 - uma opção)

| - | 1. Votasse com certeza no candidato | 2. Talvez votasse, dependendo do candidato | 3. Não votasse de jeito nenhum no candidato | 4. Não sabe ou não opinou | Total |
|--------------------------------|-------------------------------------|--|---|---------------------------|-------|
| 1. Até 01salário mínimo | 21,0 | 22,9 | 52,1 | 4,0 | 100,0 |
| 2. De 01 a 05 salários mínimos | 20,8 | 22,0 | 56,6 | 0,6 | 100,0 |
| 3. Mais de 05 salários mínimos | 29,4 | 17,6 | 52,9 | 0,0 | 100,0 |

Cruzamento: Cruzamento 026 (Perg4 X Perg34)**Localidade: Todas**

Pergunta 1: 4-Enquadre a renda domiciliar do entrevistado nas opções abaixo
Pergunta 2: 34-Nesse ano teremos eleição para Deputado, se a eleição fosse hoje, o (a) Sr.ª votaria em algum candidato, votaria em branco ou anularia o seu voto? (Uma opção)

| - | 1. Votaria em algum candidato | 2. Votaria em branco | 3. Anularia o voto | 4. Não sabe ou não opinou | Total |
|--------------------------------|-------------------------------|----------------------|--------------------|---------------------------|-------|
| 1. Até 01salário mínimo | 46,9 | 27,1 | 22,9 | 3,1 | 100,0 |
| 2. De 01 a 05 salários mínimos | 47,2 | 18,2 | 32,1 | 2,5 | 100,0 |
| 3. Mais de 05 salários mínimos | 41,2 | 11,8 | 35,3 | 11,8 | 100,0 |

Cruzamento: Cruzamento 027 (Perg4 X Perg35)**Localidade: Todas**

Pergunta 1: 4-Enquadre a renda domiciliar do entrevistado nas opções abaixo
Pergunta 2: 35-Como o (a) Sr.ª classifica o governo do prefeito da sua cidade, até o presente momento? (Leia as opções 1 a 5 - uma opção)

| - | 1. Ótimo | 2. Bom | 3. Regular | 4. Ruim | 5. Péssimo | 6. Não sabe ou não opinou | Total |
|--------------------------------|----------|--------|------------|---------|------------|---------------------------|-------|
| 1. Até 01salário mínimo | 4,2 | 19,8 | 37,5 | 7,5 | 28,5 | 2,4 | 100,0 |
| 2. De 01 a 05 salários mínimos | 5,0 | 23,9 | 37,1 | 10,7 | 20,1 | 3,1 | 100,0 |
| 3. Mais de 05 salários mínimos | 5,9 | 17,6 | 52,9 | 11,8 | 5,9 | 5,9 | 100,0 |

Cruzamento: Cruzamento 028 (Perg4 X Perg36)**Localidade: Todas****Pergunta 1:** 4-Enquadre a renda domiciliar do entrevistado nas opções abaixo**Pergunta 2:** 36-Como o (a) Sr.^a classifica a gestão do Governador Paulo Câmara, até o presente momento? (Leia as opções 1 a 5 - uma opção)

| - | 1. Ótima | 2. Boa | 3. Regular | 4. Ruim | 5. Péssima | 6. Não sabe ou não opinou | Total |
|--------------------------------|----------|--------|------------|---------|------------|---------------------------|-------|
| 1. Até 01salário mínimo | 2,1 | 20,8 | 37,0 | 7,3 | 25,9 | 6,8 | 100,0 |
| 2. De 01 a 05 salários mínimos | 5,0 | 12,6 | 40,3 | 11,3 | 28,3 | 2,5 | 100,0 |
| 3. Mais de 05 salários mínimos | 5,9 | 29,4 | 29,4 | 17,6 | 17,6 | 0,0 | 100,0 |

Cruzamento: Cruzamento 029 (Perg4 X Perg37)**Localidade: Todas****Pergunta 1:** 4-Enquadre a renda domiciliar do entrevistado nas opções abaixo**Pergunta 2:** 37-Como o (a) Sr.^a classifica o governo do Presidente Michel Temer, até o presente momento? (Leia as opções 1 a 5 - uma opção)

| - | 1. Ótimo | 2. Bom | 3. Regular | 4. Ruim | 5. Péssimo | 6. Não sabe ou não opinou | Total |
|--------------------------------|----------|--------|------------|---------|------------|---------------------------|-------|
| 1. Até 01salário mínimo | 0,2 | 1,9 | 7,3 | 11,6 | 76,9 | 2,1 | 100,0 |
| 2. De 01 a 05 salários mínimos | 0,0 | 0,6 | 7,5 | 12,6 | 78,6 | 0,6 | 100,0 |
| 3. Mais de 05 salários mínimos | 0,0 | 5,9 | 17,6 | 11,8 | 64,7 | 0,0 | 100,0 |

Relatório por sexo do entrevistado

SIAP - Sistema para Análise de Pesquisas - Cruzamentos Simples

Cruzamento: Cruzamento 001 (Perg1 X Perg9)

Localidade: Todas

Pergunta 1: 1-Enquadre o sexo sem perguntar

Pergunta 2: 9- Se a eleição para Governador de Pernambuco fosse hoje, em quem o (a) Sr.^a votaria? (Pergunta espontânea - uma opção) At. pesquisador!! Não leia as opções de respostas, a pergunta é espontânea

| - | 1. Armando Monteiro | 2. Fernando Bezerra Coelho | 3. Marília Arraes | 4. Paulo Câmara | 5. Outro (a) | 6. Branco/nulo | 7. Indeciso | 8. Não sabe ou não opinou | Total |
|--------------|---------------------|----------------------------|-------------------|-----------------|--------------|----------------|-------------|---------------------------|-------|
| 1. Masculino | 3,9 | 0,0 | 2,1 | 10,0 | 2,1 | 10,4 | 23,6 | 47,9 | 100,0 |
| 2. Feminino | 0,3 | 0,3 | 0,0 | 4,7 | 1,3 | 16,3 | 25,0 | 52,2 | 100,0 |

Cruzamento: Cruzamento 002 (Perg1 X Perg10)

Localidade: Todas

Pergunta 1: 1-Enquadre o sexo sem perguntar

Pergunta 2: 10- Em relação ao candidato a Governador de Pernambuco, Armando Monteiro, o (a) Sr.^a me diria que conhece o candidato ou não conhece o candidato? (Uma opção)

| - | 1. Conhece o candidato | 2. Não conhece o candidato (Passe a 12) | 3. Não sabe ou não opinou (Passe a 12) | Total |
|--------------|------------------------|---|--|-------|
| 1. Masculino | 67,5 | 32,1 | 0,4 | 100,0 |
| 2. Feminino | 59,4 | 40,6 | 0,0 | 100,0 |

Cruzamento: Cruzamento 003 (Perg1 X Perg11)

Localidade: Todas

Pergunta 1: 1-Enquadre o sexo sem perguntar

Pergunta 2: 11- Ainda em relação ao candidato a Governador de Pernambuco, Armando Monteiro, o (a) Sr.^a me diria que vota com certeza nele, talvez vote nele ou não vota de jeito nenhum nele? (Uma opção)

| - | 1. Vota com certeza nele | 2. Talvez vote nele | 3. Não vota de jeito nenhum nele | 4. Não sabe ou não opinou | Total |
|--------------|--------------------------|---------------------|----------------------------------|---------------------------|-------|
| 1. Masculino | 18,2 | 23,2 | 23,9 | 2,1 | 67,5 |
| 2. Feminino | 10,6 | 20,9 | 24,1 | 3,8 | 59,4 |

Cruzamento: Cruzamento 004 (Perg1 X Perg12)

Localidade: Todas

Pergunta 1: 1-Enquadre o sexo sem perguntar

Pergunta 2: 12- Em relação a candidata a Governadora de Pernambuco, Marília Arraes, o (a) Sr.^a me diria que conhece a candidata ou não conhece a candidata? (Uma opção)

| - | 1. Conhece a candidata | 2. Não conhece a candidata (Passe a 14) | 3. Não sabe ou não opinou (Passe a 14) | Total |
|--------------|------------------------|---|--|-------|
| 1. Masculino | 50,0 | 50,0 | 0,0 | 100,0 |
| 2. Feminino | 43,8 | 56,3 | 0,0 | 100,0 |

Cruzamento: Cruzamento 005 (Perg1 X Perg13)**Localidade: Todas****Pergunta 1:** 1-Enquadre o sexo sem perguntar**Pergunta 2:** 13-Ainda em relação a candidata a Governadora de Pernambuco, Marília Arraes, o (a) Sr.^a me diria que vota com certeza nela, talvez vote nela ou não vota de jeito nenhum nela? (Uma opção)

| - | 1. Vota com certeza nela | 2. Talvez vote nela | 3. Não vota de jeito nenhum nela | 4. Não sabe ou não opinou | Total |
|--------------|--------------------------|---------------------|----------------------------------|---------------------------|-------|
| 1. Masculino | 15,4 | 10,7 | 23,2 | 0,7 | 50,0 |
| 2. Feminino | 6,9 | 14,7 | 20,3 | 1,9 | 43,8 |

Cruzamento: Cruzamento 006 (Perg1 X Perg14)**Localidade: Todas****Pergunta 1:** 1-Enquadre o sexo sem perguntar**Pergunta 2:** 14-Em relação ao candidato a Governador de Pernambuco, Fernando Bezerra Coelho, o (a) Sr.^a me diria que conhece o candidato ou não conhece o candidato? (Uma opção)

| - | 1. Conhece o candidato | 2. Não conhece o candidato (Passe a 16) | 3. Não sabe ou não opinou (Passe a 16) | Total |
|--------------|------------------------|---|--|-------|
| 1. Masculino | 49,3 | 50,4 | 0,4 | 100,0 |
| 2. Feminino | 32,8 | 66,3 | 0,9 | 100,0 |

Cruzamento: Cruzamento 007 (Perg1 X Perg15)**Localidade: Todas****Pergunta 1:** 1-Enquadre o sexo sem perguntar**Pergunta 2:** 15-Ainda em relação ao candidato a Governador de Pernambuco, Fernando Bezerra Coelho, o (a) Sr.^a me diria que vota com certeza nele, talvez vote nele ou não vota de jeito nenhum nele? (Uma opção)

| - | 1. Vota com certeza nele | 2. Talvez vote nele | 3. Não vota de jeito nenhum nele | 4. Não sabe ou não opinou | Total |
|--------------|--------------------------|---------------------|----------------------------------|---------------------------|-------|
| 1. Masculino | 6,8 | 11,4 | 30,7 | 0,4 | 49,3 |
| 2. Feminino | 3,4 | 10,0 | 18,1 | 1,3 | 32,8 |

Cruzamento: Cruzamento 008 (Perg1 X Perg16)**Localidade: Todas****Pergunta 1:** 1-Enquadre o sexo sem perguntar**Pergunta 2:** 16-Em relação ao candidato a Governador de Pernambuco, Paulo Câmara, o (a) Sr.^a me diria que conhece o candidato ou não conhece o candidato? (Uma opção)

| - | 1. Conhece o candidato | 2. Não conhece o candidato (Passe a 18) | 3. Não sabe ou não opinou (Passe a 18) | Total |
|--------------|------------------------|---|--|-------|
| 1. Masculino | 87,1 | 12,9 | 0,0 | 100,0 |
| 2. Feminino | 81,3 | 17,8 | 0,9 | 100,0 |

Cruzamento: Cruzamento 009 (Perg1 X Perg17)**Localidade: Todas****Pergunta 1:** 1-Enquadre o sexo sem perguntar**Pergunta 2:** 17-Ainda em relação ao candidato a Governador de Pernambuco, Paulo Câmara, o (a) Sr.^a me diria que vota com certeza nele, talvez vote nele ou não vota de jeito nenhum nele? (Uma opção)

| - | 1. Vota com certeza nele | 2. Talvez vote nele | 3. Não vota de jeito nenhum nele | 4. Não sabe ou não opinou | Total |
|--------------|--------------------------|---------------------|----------------------------------|---------------------------|-------|
| 1. Masculino | 26,8 | 13,9 | 43,9 | 2,5 | 87,1 |
| 2. Feminino | 20,9 | 19,1 | 38,1 | 3,1 | 81,3 |

Cruzamento: Cruzamento 010 (Perg1 X Perg18)**Localidade: Todas****Pergunta 1:** 1-Enquadre o sexo sem perguntar**Pergunta 2:** 18- Se a eleição para Governador de Pernambuco fosse hoje, e os candidatos fossem esses (apresentar cartão 1), em quem o (a) Sr.^a votaria? (Uma opção)

| - | 1. Armando Monteiro | 2. Fernando Bezerra Coelho | 3. Marília Arraes | 4. Paulo Câmara | 5. Branco/nulo | 6. Indeciso | 7. Não sabe ou não opinou | Total |
|--------------|---------------------|----------------------------|-------------------|-----------------|----------------|-------------|---------------------------|-------|
| 1. Masculino | 23,2 | 5,0 | 20,0 | 27,5 | 15,0 | 5,0 | 4,3 | 100,0 |
| 2. Feminino | 16,6 | 3,1 | 16,3 | 30,3 | 24,4 | 4,7 | 4,7 | 100,0 |

Cruzamento: Cruzamento 011 (Perg1 X Perg19)**Localidade: Todas****Pergunta 1:** 1-Enquadre o sexo sem perguntar**Pergunta 2:** 19- Se a eleição para Governador de Pernambuco fosse hoje, e os candidatos fossem esses (apresentar cartão 2), em quem o (a) Sr.^a votaria? (Uma opção)

| - | 1. Armando Monteiro | 2. Fernando Bezerra Coelho | 3. Paulo Câmara | 4. Branco/nulo | 5. Indeciso | 6. Não sabe ou não opinou | Total |
|--------------|---------------------|----------------------------|-----------------|----------------|-------------|---------------------------|-------|
| 1. Masculino | 28,9 | 8,9 | 31,1 | 20,7 | 6,8 | 3,6 | 100,0 |
| 2. Feminino | 16,6 | 4,1 | 34,7 | 33,8 | 5,3 | 5,6 | 100,0 |

Cruzamento: Cruzamento 012 (Perg1 X Perg20)**Localidade: Todas****Pergunta 1:** 1-Enquadre o sexo sem perguntar**Pergunta 2:** 20- Se a eleição para Governador de Pernambuco fosse hoje, e os candidatos fossem esses (apresentar cartão 3), em quem o (a) Sr.^a votaria? (Uma opção)

| - | 1. Fernando Bezerra Coelho | 2. Marília Arraes | 3. Paulo Câmara | 4. Branco/nulo | 5. Indeciso | 6. Não sabe ou não opinou | Total |
|--------------|----------------------------|-------------------|-----------------|----------------|-------------|---------------------------|-------|
| 1. Masculino | 7,1 | 23,9 | 34,6 | 25,0 | 5,0 | 4,3 | 100,0 |
| 2. Feminino | 5,0 | 19,1 | 34,1 | 31,3 | 5,3 | 5,3 | 100,0 |

Cruzamento: Cruzamento 013 (Perg1 X Perg21)**Localidade: Todas****Pergunta 1:** 1-Enquadre o sexo sem perguntar**Pergunta 2:** 21- Se a eleição para Governador de Pernambuco fosse hoje, e os candidatos fossem esses (apresentar cartão 4), em quem o (a) Sr.^a votaria? (Uma opção)

| - | 1. Armando Monteiro | 2. Marília Arraes | 3. Paulo Câmara | 4. Branco/nulo | 5. Indeciso | 6. Não sabe ou não opinou | Total |
|--------------|---------------------|-------------------|-----------------|----------------|-------------|---------------------------|-------|
| 1. Masculino | 22,1 | 20,7 | 30,7 | 17,5 | 5,0 | 3,9 | 100,0 |
| 2. Feminino | 16,3 | 16,6 | 31,3 | 26,3 | 5,0 | 4,7 | 100,0 |

Cruzamento: Cruzamento 014 (Perg1 X Perg22)**Localidade: Todas****Pergunta 1:** 1-Enquadre o sexo sem perguntar**Pergunta 2:** 22-Se a eleição para Governador de Pernambuco fosse hoje, e os candidatos fossem esses (apresentar cartão 5), em quem o (a) Sr.^a votaria? (Uma opção)

| - | 1. Fernando Bezerra Coelho | 2. Paulo Câmara | 3. Branco/nulo | 4. Indeciso | 5. Não sabe ou não opinou | Total |
|--------------|----------------------------|-----------------|----------------|-------------|---------------------------|-------|
| 1. Masculino | 13,2 | 41,4 | 35,0 | 6,4 | 3,9 | 100,0 |
| 2. Feminino | 7,5 | 40,6 | 39,1 | 7,2 | 5,6 | 100,0 |

Cruzamento: Cruzamento 015 (Perg1 X Perg23)**Localidade: Todas****Pergunta 1:** 1-Enquadre o sexo sem perguntar**Pergunta 2:** 23-Se a eleição para Governador de Pernambuco fosse hoje, e os candidatos fossem esses (apresentar cartão 6), em quem o (a) Sr.^a votaria? (Uma opção)

| - | 1. Armando Monteiro | 2. Paulo Câmara | 3. Branco/nulo | 4. Indeciso | 5. Não sabe ou não opinou | Total |
|--------------|---------------------|-----------------|----------------|-------------|---------------------------|-------|
| 1. Masculino | 31,1 | 35,7 | 23,9 | 5,4 | 3,9 | 100,0 |
| 2. Feminino | 20,0 | 36,9 | 31,6 | 6,6 | 5,0 | 100,0 |

Cruzamento: Cruzamento 016 (Perg1 X Perg24)**Localidade: Todas****Pergunta 1:** 1-Enquadre o sexo sem perguntar**Pergunta 2:** 24-Se a eleição para Governador de Pernambuco fosse hoje, e os candidatos fossem esses (apresentar cartão 7), em quem o (a) Sr.^a votaria? (Uma opção)

| - | 1. Marília Arraes | 2. Paulo Câmara | 3. Branco/nulo | 4. Indeciso | 5. Não sabe ou não opinou | Total |
|--------------|-------------------|-----------------|----------------|-------------|---------------------------|-------|
| 1. Masculino | 27,1 | 37,5 | 26,8 | 4,3 | 4,3 | 100,0 |
| 2. Feminino | 21,9 | 34,7 | 32,2 | 6,3 | 5,0 | 100,0 |

Cruzamento: Cruzamento 017 (Perg1 X Perg25)**Localidade: Todas****Pergunta 1:** 1-Enquadre o sexo sem perguntar**Pergunta 2:** 25-Se a eleição para o Senado Federal fosse hoje, e os candidatos fossem esses (Apresentar cartão 8), em quem o (a) Sr.^a votaria? (Uma opção)

| - | 1. André Ferreira | 10. Branco/nulo | 11. Indeciso | 12. Não sabe ou não opinou | 2. Antônio Campos | 3. Armando Monteiro | 4. Humberto Costa | 5. Jarbas Vasconcelos | 6. José Queiroz | 7. Lucia na Santos | 8. Mendonça Filho | 9. Silvano Costa | Total |
|--------------|-------------------|-----------------|--------------|----------------------------|-------------------|---------------------|-------------------|-----------------------|-----------------|--------------------|-------------------|------------------|-------|
| 1. Masculino | 2,9 | 15,7 | 20,7 | 4,6 | 3,2 | 10,7 | 15,4 | 22,5 | 4,3 | 3,6 | 11,4 | 4,6 | 119,6 |
| 2. Feminino | 4,7 | 19,7 | 21,3 | 11,6 | 3,8 | 11,9 | 10,3 | 17,2 | 1,9 | 2,8 | 10,3 | 3,1 | 118,4 |

Cruzamento: Cruzamento 018 (Perg1 X Perg26)**Localidade: Todas****Pergunta 1:** 1-Enquadre o sexo sem perguntar**Pergunta 2:** 26-Se a eleição para o Senado Federal fosse hoje, e os candidatos fossem esses (Apresentar cartão 9), em quem o (a) Sr.^a votaria? (Uma opção)

| - | 1. André Ferreira | 10. Branco/nulo | 11. Indeciso | 12. Não sabe ou não opinou | 2. Antônio Campos | 3. Armando Monteiro | 4. Jarbas Vasconcelos | 5. João Paulo | 6. José Queiroz | 7. Luciana Santos | 8. Mendonça Filho | 9. Silvano Costa | Total |
|--------------|-------------------|-----------------|--------------|----------------------------|-------------------|---------------------|-----------------------|---------------|-----------------|-------------------|-------------------|------------------|-------|
| 1. Masculino | 3,2 | 19,3 | 7,1 | 5,4 | 4,3 | 12,9 | 25,4 | 12,1 | 5,4 | 3,6 | 14,3 | 6,1 | 118,9 |
| 2. Feminino | 5,0 | 21,3 | 10,3 | 12,2 | 3,1 | 14,4 | 22,5 | 7,2 | 1,9 | 3,8 | 13,1 | 3,8 | 118,4 |

Cruzamento: Cruzamento 019 (Perg1 X Perg27)**Localidade: Todas****Pergunta 1:** 1-Enquadre o sexo sem perguntar**Pergunta 2:** 27-Se a eleição para Presidente da República fosse hoje, em quem o (a) Sr.^a votaria? (Pergunta espontânea - uma opção) At. pesquisador!! Não leia as opções de respostas, a pergunta é espontânea

| - | 1. Álvaro Dias | 10. Indeciso | 11. Não sabe ou não opinou | 2. Ciro Gomes | 3. Geraldo Alckmin | 4. Jair Bolsonaro | 5. Lula | 6. Manuela D'Ávila | 7. Marina Silva | 8. Outro (a) | 9. Branco/nulo | Total |
|--------------|----------------|--------------|----------------------------|---------------|--------------------|-------------------|---------|--------------------|-----------------|--------------|----------------|-------|
| 1. Masculino | 0,0 | 6,4 | 21,4 | 0,4 | 1,8 | 11,4 | 48,9 | 0,0 | 1,4 | 1,8 | 6,4 | 100,0 |
| 2. Feminino | 0,0 | 8,1 | 32,2 | 0,0 | 0,0 | 4,1 | 44,1 | 0,0 | 1,6 | 0,3 | 9,7 | 100,0 |

Cruzamento: Cruzamento 020 (Perg1 X Perg28)**Localidade: Todas****Pergunta 1:** 1-Enquadre o sexo sem perguntar**Pergunta 2:** 28-Se a eleição para Presidente da República fosse hoje e os candidatos fossem esses (apresentar cartão 10) em quem o (a) Sr.^a votaria? (Uma opção)

| - | 1. Álvaro Dias | 10. Não sabe ou não opinou | 2. Ciro Gomes | 3. Geraldo Alckmin | 4. Jair Bolsonaro | 5. Lula | 6. Manuela D'Ávila | 7. Marina Silva | 8. Branco/nulo | 9. Indeciso | Total |
|--------------|----------------|----------------------------|---------------|--------------------|-------------------|---------|--------------------|-----------------|----------------|-------------|-------|
| 1. Masculino | 0,0 | 1,4 | 3,2 | 2,5 | 16,4 | 63,9 | 0,4 | 5,7 | 5,0 | 1,4 | 100,0 |
| 2. Feminino | 0,0 | 1,9 | 0,9 | 1,6 | 6,3 | 68,8 | 0,6 | 5,9 | 10,0 | 4,1 | 100,0 |

Cruzamento: Cruzamento 021 (Perg1 X Perg29)**Localidade: Todas****Pergunta 1:** 1-Enquadre o sexo sem perguntar**Pergunta 2:** 29-Se a eleição para Presidente da República fosse hoje e os candidatos fossem esses (apresentar cartão 10) em quem o (a) Sr.^a não votaria de jeito nenhum? (Uma opção)

| - | 1. Álvaro Dias | 10. Não sabe ou não opinou | 2. Ciro Gomes | 3. Geraldo Alckmin | 4. Jair Bolsonaro | 5. Lula | 6. Manuela D'Ávila | 7. Marina Silva | 8. Rejeita a todos | 9. Não rejeita nenhum | Total |
|--------------|----------------|----------------------------|---------------|--------------------|-------------------|---------|--------------------|-----------------|--------------------|-----------------------|-------|
| 1. Masculino | 5,0 | 18,9 | 7,1 | 13,2 | 28,9 | 13,6 | 1,1 | 7,5 | 2,1 | 2,5 | 100,0 |
| 2. Feminino | 5,6 | 15,0 | 6,9 | 10,3 | 28,1 | 10,0 | 0,6 | 11,6 | 7,8 | 4,1 | 100,0 |

Cruzamento: Cruzamento 022 (Perg1 X Perg30)**Localidade: Todas****Pergunta 1:** 1-Enquadre o sexo sem perguntar**Pergunta 2:** 30-Caso o ex-presidente Lula não seja candidato a Presidente por questões jurídicas e venha a apoiar outro (a) candidato (a) a Presidente, o (a) Sr.^a me diria que: (Leia as opções 1 a 3 - uma opção)

| - | 1. Votaria com certeza no candidato | 2. Talvez votasse, dependendo do candidato | 3. Não votaria de jeito nenhum no candidato | 4. Não sabe ou não opinou | Total |
|--------------|-------------------------------------|--|---|---------------------------|-------|
| 1. Masculino | 43,2 | 19,3 | 36,1 | 1,4 | 100,0 |
| 2. Feminino | 47,8 | 18,8 | 30,3 | 3,1 | 100,0 |

Cruzamento: Cruzamento 023 (Perg1 X Perg31)**Localidade: Todas****Pergunta 1:** 1-Enquadre o sexo sem perguntar**Pergunta 2:** 31-O apoio do ex-presidente Lula a um determinado candidato a Governador de Pernambuco, na eleição desse ano, faria com que o (a) Sr.^a : (Leia as opções 1 a 3 - uma opção)

| - | 1. Votasse com certeza no candidato | 2. Talvez votasse, dependendo do candidato | 3. Não votasse de jeito nenhum no candidato | 4. Não sabe ou não opinou | Total |
|--------------|-------------------------------------|--|---|---------------------------|-------|
| 1. Masculino | 50,0 | 13,9 | 35,0 | 1,1 | 100,0 |
| 2. Feminino | 48,8 | 19,7 | 28,1 | 3,4 | 100,0 |

Cruzamento: Cruzamento 024 (Perg1 X Perg32)**Localidade: Todas****Pergunta 1:** 1-Enquadre o sexo sem perguntar**Pergunta 2:** 32-O apoio do Presidente Michel Temer a um determinado candidato a Governador de Pernambuco, na eleição desse ano, faria com que o (a) Sr.^a : (Leia as opções 1 a 3 - uma opção)

| - | 1. Votasse com certeza no candidato | 2. Talvez votasse, dependendo do candidato | 3. Não votasse de jeito nenhum no candidato | 4. Não sabe ou não opinou | Total |
|--------------|-------------------------------------|--|---|---------------------------|-------|
| 1. Masculino | 2,9 | 1,8 | 94,6 | 0,7 | 100,0 |
| 2. Feminino | 2,5 | 3,8 | 90,3 | 3,4 | 100,0 |

Cruzamento: Cruzamento 025 (Perg1 X Perg33)**Localidade: Todas**

Pergunta 1: 1-Enquadre o sexo sem perguntar
Pergunta 2: 33-O apoio do prefeito da sua cidade a um determinado candidato a Governador de Pernambuco, na eleição desse ano, faria com que o (a) Sr.ª : (Leia as opções 1 a 3 - uma opção)

| - | 1. Votasse com certeza no candidato | 2. Talvez votasse, dependendo do candidato | 3. Não votasse de jeito nenhum no candidato | 4. Não sabe ou não opinou | Total |
|--------------|-------------------------------------|--|---|---------------------------|-------|
| 1. Masculino | 22,1 | 21,1 | 56,1 | 0,7 | 100,0 |
| 2. Feminino | 20,3 | 23,8 | 50,9 | 5,0 | 100,0 |

Cruzamento: Cruzamento 026 (Perg1 X Perg34)**Localidade: Todas**

Pergunta 1: 1-Enquadre o sexo sem perguntar
Pergunta 2: 34-Nesse ano teremos eleição para Deputado, se a eleição fosse hoje, o (a) Sr.ª votaria em algum candidato, votaria em branco ou anularia o seu voto? (Uma opção)

| - | 1. Votaria em algum candidato | 2. Votaria em branco | 3. Anularia o voto | 4. Não sabe ou não opinou | Total |
|--------------|-------------------------------|----------------------|--------------------|---------------------------|-------|
| 1. Masculino | 51,8 | 22,1 | 25,0 | 1,1 | 100,0 |
| 2. Feminino | 42,5 | 26,3 | 26,3 | 5,0 | 100,0 |

Cruzamento: Cruzamento 027 (Perg1 X Perg35)**Localidade: Todas**

Pergunta 1: 1-Enquadre o sexo sem perguntar
Pergunta 2: 35-Como o (a) Sr.ª classifica o governo do prefeito da sua cidade, até o presente momento? (Leia as opções 1 a 5 - uma opção)

| - | 1. Ótimo | 2. Bom | 3. Regular | 4. Ruim | 5. Péssimo | 6. Não sabe ou não opinou | Total |
|--------------|----------|--------|------------|---------|------------|---------------------------|-------|
| 1. Masculino | 4,3 | 22,5 | 36,8 | 9,3 | 24,3 | 2,9 | 100,0 |
| 2. Feminino | 4,7 | 19,4 | 38,8 | 7,8 | 26,9 | 2,5 | 100,0 |

Cruzamento: Cruzamento 028 (Perg1 X Perg36)**Localidade: Todas**

Pergunta 1: 1-Enquadre o sexo sem perguntar
Pergunta 2: 36-Como o (a) Sr.ª classifica a gestão do Governador Paulo Câmara, até o presente momento? (Leia as opções 1 a 5 - uma opção)

| - | 1. Ótima | 2. Boa | 3. Regular | 4. Ruim | 5. Péssima | 6. Não sabe ou não opinou | Total |
|--------------|----------|--------|------------|---------|------------|---------------------------|-------|
| 1. Masculino | 3,6 | 19,3 | 35,7 | 8,6 | 28,6 | 4,3 | 100,0 |
| 2. Feminino | 2,5 | 18,4 | 39,4 | 8,8 | 24,4 | 6,6 | 100,0 |

Cruzamento: Cruzamento 029 (Perg1 X Perg37)**Localidade: Todas**

Pergunta 1: 1-Enquadre o sexo sem perguntar
Pergunta 2: 37-Como o (a) Sr.ª classifica o governo do Presidente Michel Temer, até o presente momento? (Leia as opções 1 a 5 - uma opção)

| - | 1. Ótimo | 2. Bom | 3. Regular | 4. Ruim | 5. Péssimo | 6. Não sabe ou não opinou | Total |
|--------------|----------|--------|------------|---------|------------|---------------------------|-------|
| 1. Masculino | 0,4 | 1,8 | 8,9 | 15,4 | 71,4 | 2,1 | 100,0 |
| 2. Feminino | 0,0 | 1,6 | 6,6 | 8,8 | 81,9 | 1,3 | 100,0 |

Relatório por Zona Urbana/Zona Rural

Cruzamento: Cruzamento 001 (Perg8 X Perg9)

Localidade: Todas

Pergunta 1: 8-Informe se está fazendo a entrevista na Zona Urbana ou Zona Rural do município

Pergunta 2: 9- Se a eleição para Governador de Pernambuco fosse hoje, em quem o (a) Sr.ª votaria? (Pergunta espontânea - uma opção) At. pesquisador!! Não leia as opções de respostas, a pergunta é espontânea

| - | 1. Armando Monteiro | 2. Fernando Bezerra Coelho | 3. Marília Arraes | 4. Paulo Câmara | 5. Outro (a) | 6. Branco/nulo | 7. Indeciso | 8. Não sabe ou não opinou | Total |
|----------------|---------------------|----------------------------|-------------------|-----------------|--------------|----------------|-------------|---------------------------|-------|
| 1. Zona Urbana | 2,4 | 0,0 | 1,0 | 7,5 | 1,6 | 14,0 | 27,2 | 46,1 | 100,0 |
| 2. Zona Rural | 0,0 | 0,9 | 0,9 | 5,6 | 1,9 | 11,1 | 11,1 | 68,5 | 100,0 |

Cruzamento: Cruzamento 002 (Perg8 X Perg10)

Localidade: Todas

Pergunta 1: 8-Informe se está fazendo a entrevista na Zona Urbana ou Zona Rural do município

Pergunta 2: 10-Em relação ao candidato a Governador de Pernambuco, Armando Monteiro, o (a) Sr.ª me diria que conhece o candidato ou não conhece o candidato? (Uma opção)

| - | 1. Conhece o candidato | 2. Não conhece o candidato (Passe a 12) | 3. Não sabe ou não opinou (Passe a 12) | Total |
|----------------|------------------------|---|--|-------|
| 1. Zona Urbana | 67,5 | 32,3 | 0,2 | 100,0 |
| 2. Zona Rural | 43,5 | 56,5 | 0,0 | 100,0 |

Cruzamento: Cruzamento 003 (Perg8 X Perg11)

Localidade: Todas

Pergunta 1: 8-Informe se está fazendo a entrevista na Zona Urbana ou Zona Rural do município

Pergunta 2: 11-Ainda em relação ao candidato a Governador de Pernambuco, Armando Monteiro, o (a) Sr.ª me diria que vota com certeza nele, talvez vote nele ou não vota de jeito nenhum nele? (Uma opção)

| - | 1. Vota com certeza nele | 2. Talvez vote nele | 3. Não vota de jeito nenhum nele | 4. Não sabe ou não opinou | Total |
|----------------|--------------------------|---------------------|----------------------------------|---------------------------|-------|
| 1. Zona Urbana | 14,2 | 25,0 | 25,4 | 2,8 | 67,5 |
| 2. Zona Rural | 13,9 | 8,3 | 17,6 | 3,7 | 43,5 |

Cruzamento: Cruzamento 004 (Perg8 X Perg12)

Localidade: Todas

Pergunta 1: 8-Informe se está fazendo a entrevista na Zona Urbana ou Zona Rural do município

Pergunta 2: 12-Em relação a candidata a Governadora de Pernambuco, Marília Arraes, o (a) Sr.ª me diria que conhece a candidata ou não conhece a candidata? (Uma opção)

| - | 1. Conhece a candidata | 2. Não conhece a candidata (Passe a 14) | 3. Não sabe ou não opinou (Passe a 14) | Total |
|----------------|------------------------|---|--|-------|
| 1. Zona Urbana | 50,2 | 49,8 | 0,0 | 100,0 |
| 2. Zona Rural | 30,6 | 69,4 | 0,0 | 100,0 |

Cruzamento: Cruzamento 005 (Perg8 X Perg13)**Localidade: Todas****Pergunta 1:** 8-Informe se está fazendo a entrevista na Zona Urbana ou Zona Rural do município**Pergunta 2:** 13-Ainda em relação a candidata a Governadora de Pernambuco, Marflia Arraes, o (a) Sr.^a me diria que vota com certeza nela, talvez vote nela ou não vota de jeito nenhum nela? (Uma opção)

| - | 1. Vota com certeza nela | 2. Talvez vote nela | 3. Não vota de jeito nenhum nela | 4. Não sabe ou não opinou | Total |
|----------------|--------------------------|---------------------|----------------------------------|---------------------------|-------|
| 1. Zona Urbana | 10,4 | 15,0 | 24,0 | 0,8 | 50,2 |
| 2. Zona Rural | 13,0 | 2,8 | 11,1 | 3,7 | 30,6 |

Cruzamento: Cruzamento 006 (Perg8 X Perg14)**Localidade: Todas****Pergunta 1:** 8-Informe se está fazendo a entrevista na Zona Urbana ou Zona Rural do município**Pergunta 2:** 14-Em relação ao candidato a Governador de Pernambuco, Fernando Bezerra Coelho, o (a) Sr.^a me diria que conhece o candidato ou não conhece o candidato? (Uma opção)

| - | 1. Conhece o candidato | 2. Não conhece o candidato (Passe a 16) | 3. Não sabe ou não opinou (Passe a 16) | Total |
|----------------|------------------------|---|--|-------|
| 1. Zona Urbana | 42,5 | 56,7 | 0,8 | 100,0 |
| 2. Zona Rural | 31,5 | 68,5 | 0,0 | 100,0 |

Cruzamento: Cruzamento 007 (Perg8 X Perg15)**Localidade: Todas****Pergunta 1:** 8-Informe se está fazendo a entrevista na Zona Urbana ou Zona Rural do município**Pergunta 2:** 15-Ainda em relação ao candidato a Governador de Pernambuco, Fernando Bezerra Coelho, o (a) Sr.^a me diria que vota com certeza nele, talvez vote nele ou não vota de jeito nenhum nele? (Uma opção)

| - | 1. Vota com certeza nele | 2. Talvez vote nele | 3. Não vota de jeito nenhum nele | 4. Não sabe ou não opinou | Total |
|----------------|--------------------------|---------------------|----------------------------------|---------------------------|-------|
| 1. Zona Urbana | 5,3 | 11,8 | 25,0 | 0,4 | 42,5 |
| 2. Zona Rural | 3,7 | 5,6 | 19,4 | 2,8 | 31,5 |

Cruzamento: Cruzamento 008 (Perg8 X Perg16)**Localidade: Todas****Pergunta 1:** 8-Informe se está fazendo a entrevista na Zona Urbana ou Zona Rural do município**Pergunta 2:** 16-Em relação ao candidato a Governador de Pernambuco, Paulo Câmara, o (a) Sr.^a me diria que conhece o candidato ou não conhece o candidato? (Uma opção)

| - | 1. Conhece o candidato | 2. Não conhece o candidato (Passe a 18) | 3. Não sabe ou não opinou (Passe a 18) | Total |
|----------------|------------------------|---|--|-------|
| 1. Zona Urbana | 87,0 | 12,4 | 0,6 | 100,0 |
| 2. Zona Rural | 70,4 | 29,6 | 0,0 | 100,0 |

Cruzamento: Cruzamento 009 (Perg8 X Perg17)**Localidade: Todas****Pergunta 1:** 8-Informe se está fazendo a entrevista na Zona Urbana ou Zona Rural do município**Pergunta 2:** 17-Ainda em relação ao candidato a Governador de Pernambuco, Paulo Câmara, o (a) Sr.^a me diria que vota com certeza nele, talvez vote nele ou não vota de jeito nenhum nele? (Uma opção)

| - | 1. Vota com certeza nele | 2. Talvez vote nele | 3. Não vota de jeito nenhum nele | 4. Não sabe ou não opinou | Total |
|----------------|--------------------------|---------------------|----------------------------------|---------------------------|-------|
| 1. Zona Urbana | 23,8 | 18,3 | 42,9 | 2,0 | 87,0 |
| 2. Zona Rural | 23,1 | 9,3 | 31,5 | 6,5 | 70,4 |

Cruzamento: Cruzamento 010 (Perg8 X Perg18)**Localidade: Todas****Pergunta 1:** 8-Informe se está fazendo a entrevista na Zona Urbana ou Zona Rural do município**Pergunta 2:** 18- Se a eleição para Governador de Pernambuco fosse hoje, e os candidatos fossem esses (apresentar cartão 1), em quem o (a) Sr.^a votaria? (Uma opção)

| - | 1. Armando Monteiro | 2. Fernando Bezerra Coelho | 3. Marília Arraes | 4. Paulo Câmara | 5. Branco/nulo | 6. Indeciso | 7. Não sabe ou não opinou | Total |
|----------------|---------------------|----------------------------|-------------------|-----------------|----------------|-------------|---------------------------|-------|
| 1. Zona Urbana | 20,7 | 3,5 | 19,1 | 28,7 | 20,5 | 4,1 | 3,5 | 100,0 |
| 2. Zona Rural | 14,8 | 6,5 | 13,0 | 30,6 | 17,6 | 8,3 | 9,3 | 100,0 |

Cruzamento: Cruzamento 011 (Perg8 X Perg19)**Localidade: Todas****Pergunta 1:** 8-Informe se está fazendo a entrevista na Zona Urbana ou Zona Rural do município**Pergunta 2:** 19- Se a eleição para Governador de Pernambuco fosse hoje, e os candidatos fossem esses (apresentar cartão 2), em quem o (a) Sr.^a votaria? (Uma opção)

| - | 1. Armando Monteiro | 2. Fernando Bezerra Coelho | 3. Paulo Câmara | 4. Branco/nulo | 5. Indeciso | 6. Não sabe ou não opinou | Total |
|----------------|---------------------|----------------------------|-----------------|----------------|-------------|---------------------------|-------|
| 1. Zona Urbana | 23,2 | 5,5 | 32,9 | 28,9 | 5,7 | 3,9 | 100,0 |
| 2. Zona Rural | 18,5 | 10,2 | 33,3 | 22,2 | 7,4 | 8,3 | 100,0 |

Cruzamento: Cruzamento 012 (Perg8 X Perg20)**Localidade: Todas****Pergunta 1:** 8-Informe se está fazendo a entrevista na Zona Urbana ou Zona Rural do município**Pergunta 2:** 20- Se a eleição para Governador de Pernambuco fosse hoje, e os candidatos fossem esses (apresentar cartão 3), em quem o (a) Sr.^a votaria? (Uma opção)

| - | 1. Fernando Bezerra Coelho | 2. Marília Arraes | 3. Paulo Câmara | 4. Branco/nulo | 5. Indeciso | 6. Não sabe ou não opinou | Total |
|----------------|----------------------------|-------------------|-----------------|----------------|-------------|---------------------------|-------|
| 1. Zona Urbana | 5,5 | 22,4 | 33,9 | 29,7 | 4,9 | 3,7 | 100,0 |
| 2. Zona Rural | 8,3 | 16,7 | 36,1 | 22,2 | 6,5 | 10,2 | 100,0 |

Cruzamento: Cruzamento 013 (Perg8 X Perg21)**Localidade: Todas****Pergunta 1:** 8-Informe se está fazendo a entrevista na Zona Urbana ou Zona Rural do município**Pergunta 2:** 21- Se a eleição para Governador de Pernambuco fosse hoje, e os candidatos fossem esses (apresentar cartão 4), em quem o (a) Sr.^a votaria? (Uma opção)

| - | 1. Armando Monteiro | 2. Marília Arraes | 3. Paulo Câmara | 4. Branco/nulo | 5. Indeciso | 6. Não sabe ou não opinou | Total |
|----------------|---------------------|-------------------|-----------------|----------------|-------------|---------------------------|-------|
| 1. Zona Urbana | 19,3 | 19,5 | 30,5 | 22,8 | 4,7 | 3,3 | 100,0 |
| 2. Zona Rural | 17,6 | 13,9 | 33,3 | 19,4 | 6,5 | 9,3 | 100,0 |

Cruzamento: Cruzamento 014 (Perg8 X Perg22)**Localidade: Todas****Pergunta 1:** 8-Informe se está fazendo a entrevista na Zona Urbana ou Zona Rural do município**Pergunta 2:** 22-Se a eleição para Governador de Pernambuco fosse hoje, e os candidatos fossem esses (apresentar cartão 5), em quem o (a) Sr.^a votaria? (Uma opção)

| - | 1. Fernando Bezerra Coelho | 2. Paulo Câmara | 3. Branco/nulo | 4. Indeciso | 5. Não sabe ou não opinou | Total |
|----------------|----------------------------|-----------------|----------------|-------------|---------------------------|-------|
| 1. Zona Urbana | 10,0 | 41,1 | 39,0 | 6,5 | 3,5 | 100,0 |
| 2. Zona Rural | 11,1 | 40,7 | 28,7 | 8,3 | 11,1 | 100,0 |

Cruzamento: Cruzamento 015 (Perg8 X Perg23)**Localidade: Todas****Pergunta 1:** 8-Informe se está fazendo a entrevista na Zona Urbana ou Zona Rural do município**Pergunta 2:** 23-Se a eleição para Governador de Pernambuco fosse hoje, e os candidatos fossem esses (apresentar cartão 6), em quem o (a) Sr.^a votaria? (Uma opção)

| - | 1. Armando Monteiro | 2. Paulo Câmara | 3. Branco/nulo | 4. Indeciso | 5. Não sabe ou não opinou | Total |
|----------------|---------------------|-----------------|----------------|-------------|---------------------------|-------|
| 1. Zona Urbana | 26,4 | 36,2 | 28,5 | 5,5 | 3,5 | 100,0 |
| 2. Zona Rural | 19,4 | 37,0 | 25,9 | 8,3 | 9,3 | 100,0 |

Cruzamento: Cruzamento 016 (Perg8 X Perg24)**Localidade: Todas****Pergunta 1:** 8-Informe se está fazendo a entrevista na Zona Urbana ou Zona Rural do município**Pergunta 2:** 24-Se a eleição para Governador de Pernambuco fosse hoje, e os candidatos fossem esses (apresentar cartão 7), em quem o (a) Sr.^a votaria? (Uma opção)

| - | 1. Marília Arraes | 2. Paulo Câmara | 3. Branco/nulo | 4. Indeciso | 5. Não sabe ou não opinou | Total |
|----------------|-------------------|-----------------|----------------|-------------|---------------------------|-------|
| 1. Zona Urbana | 25,2 | 35,4 | 30,9 | 5,1 | 3,5 | 100,0 |
| 2. Zona Rural | 20,4 | 38,9 | 24,1 | 6,5 | 10,2 | 100,0 |

Cruzamento: Cruzamento 017 (Perg8 X Perg25)**Localidade: Todas****Pergunta 1:** 8-Informe se está fazendo a entrevista na Zona Urbana ou Zona Rural do município**Pergunta 2:** 25-Se a eleição para o Senado Federal fosse hoje, e os candidatos fossem esses (Apresentar cartão 8), em quem o (a) Sr.^a votaria? (Uma opção)

| - | 1. André Ferreira | 10. Branco/nulo | 11. Indeciso | 12. Não sabe ou não opinou | 2. Antônio Campos | 3. Armando Monteiro | 4. Humberto Costa | 5. Jarbas Vasconcelos | 6. José Queiroz | 7. Luciana Santos | 8. Mendonça Filho | 9. Silvano Costa | Total |
|----------------|-------------------|-----------------|--------------|----------------------------|-------------------|---------------------|-------------------|-----------------------|-----------------|-------------------|-------------------|------------------|-------|
| 1. Zona Urbana | 4,5 | 17,9 | 24,0 | 7,3 | 3,5 | 11,4 | 10,6 | 19,7 | 3,3 | 3,3 | 10,0 | 3,9 | 119,1 |
| 2. Zona Rural | 0,9 | 17,6 | 7,4 | 13,0 | 3,7 | 11,1 | 22,2 | 19,4 | 1,9 | 2,8 | 14,8 | 3,7 | 118,5 |

Cruzamento: Cruzamento 018 (Perg8 X Perg26)**Localidade: Todas****Pergunta 1:** 8-Informe se está fazendo a entrevista na Zona Urbana ou Zona Rural do município**Pergunta 2:** 26-Se a eleição para o Senado Federal fosse hoje, e os candidatos fossem esses (Apresentar cartão 9), em quem o (a) Sr.^a votaria? (Uma opção)

| - | 1. André Ferreira | 10. Branco/nulo | 11. Indeciso | 12. Não sabe ou não opinou | 2. Antônio Campos | 3. Armando Monteiro | 4. Jarbas Vasconcelos | 5. João Paulo | 6. José Queiroz | 7. Luciana Santos | 8. Mendonça Filho | 9. Silvano Costa | Total |
|----------------|-------------------|-----------------|--------------|----------------------------|-------------------|---------------------|-----------------------|---------------|-----------------|-------------------|-------------------|------------------|-------|
| 1. Zona Urbana | 4,7 | 20,1 | 8,5 | 6,9 | 3,5 | 14,0 | 24,4 | 11,2 | 3,9 | 3,9 | 13,0 | 4,9 | 118,9 |
| 2. Zona Rural | 1,9 | 21,3 | 10,2 | 18,5 | 4,6 | 12,0 | 21,3 | 1,9 | 1,9 | 2,8 | 16,7 | 4,6 | 117,6 |

Cruzamento: Cruzamento 019 (Perg8 X Perg27)**Localidade: Todas****Pergunta 1:** 8-Informe se está fazendo a entrevista na Zona Urbana ou Zona Rural do município**Pergunta 2:** 27-Se a eleição para Presidente da República fosse hoje, em quem o (a) Sr.^a votaria? (Pergunta espontânea - uma opção) At. pesquisador!! Não leia as opções de respostas, a pergunta é espontânea

| - | 1. Álvaro Dias | 10. Indeciso | 11. Não sabe ou não opinou | 2. Ciro Gomes | 3. Geraldo Alckmin | 4. Jair Bolsonaro | 5. Lula | 6. Manuela D'Ávila | 7. Marina Silva | 8. Outro (a) | 9. Branco/nulo | Total |
|----------------|----------------|--------------|----------------------------|---------------|--------------------|-------------------|---------|--------------------|-----------------|--------------|----------------|-------|
| 1. Zona Urbana | 0,0 | 8,5 | 25,4 | 0,2 | 1,0 | 7,7 | 45,3 | 0,0 | 1,8 | 1,0 | 8,9 | 100,0 |
| 2. Zona Rural | 0,0 | 1,9 | 35,2 | 0,0 | 0,0 | 6,5 | 50,9 | 0,0 | 0,0 | 0,9 | 4,6 | 100,0 |

Cruzamento: Cruzamento 020 (Perg8 X Perg28)**Localidade: Todas****Pergunta 1:** 8-Informe se está fazendo a entrevista na Zona Urbana ou Zona Rural do município**Pergunta 2:** 28-Se a eleição para Presidente da República fosse hoje e os candidatos fossem esses (apresentar cartão 10) em quem o (a) Sr.^a votaria? (Uma opção)

| - | 1. Álvaro Dias | 10. Não sabe ou não opinou | 2. Ciro Gomes | 3. Geraldo Alckmin | 4. Jair Bolsonaro | 5. Lula | 6. Manuela D'Ávila | 7. Marina Silva | 8. Branco/nulo | 9. Indeciso | Total |
|----------------|----------------|----------------------------|---------------|--------------------|-------------------|---------|--------------------|-----------------|----------------|-------------|-------|
| 1. Zona Urbana | 0,0 | 1,4 | 2,0 | 2,4 | 11,4 | 64,0 | 0,6 | 6,3 | 8,9 | 2,8 | 100,0 |
| 2. Zona Rural | 0,0 | 2,8 | 1,9 | 0,0 | 9,3 | 77,8 | 0,0 | 3,7 | 1,9 | 2,8 | 100,0 |

Cruzamento: Cruzamento 021 (Perg8 X Perg29)**Localidade: Todas**

Pergunta 1: 8-Informe se está fazendo a entrevista na Zona Urbana ou Zona Rural do município

Pergunta 2: 29-Se a eleição para Presidente da República fosse hoje e os candidatos fossem esses (apresentar cartão 10) em quem o (a) Sr.^a não votaria de jeito nenhum? (Uma opção)

| - | 1. Álvaro Dias | 10. Não sabe ou não opinou | 2. Ciro Gomes | 3. Geraldo Alckmin | 4. Jair Bolsonaro | 5. Lula | 6. Manuela D'Ávila | 7. Marina Silva | 8. Rejeita a todos | 9. Não rejeita nenhum | Total |
|----------------|----------------|----------------------------|---------------|--------------------|-------------------|---------|--------------------|-----------------|--------------------|-----------------------|-------|
| 1. Zona Urbana | 6,1 | 12,8 | 6,9 | 12,2 | 31,7 | 13,0 | 0,8 | 7,3 | 5,9 | 3,3 | 100,0 |
| 2. Zona Rural | 1,9 | 35,2 | 7,4 | 9,3 | 13,9 | 5,6 | 0,9 | 20,4 | 1,9 | 3,7 | 100,0 |

Cruzamento: Cruzamento 022 (Perg8 X Perg30)**Localidade: Todas**

Pergunta 1: 8-Informe se está fazendo a entrevista na Zona Urbana ou Zona Rural do município

Pergunta 2: 30-Caso o ex-presidente Lula não seja candidato a Presidente por questões jurídicas e venha a apoiar outro (a) candidato (a) a Presidente, o (a) Sr.^a me diria que: (Leia as opções 1 a 3 - uma opção)

| - | 1. Votaria com certeza no candidato | 2. Talvez votasse, dependendo do candidato | 3. Não votaria de jeito nenhum no candidato | 4. Não sabe ou não opinou | Total |
|----------------|-------------------------------------|--|---|---------------------------|-------|
| 1. Zona Urbana | 44,1 | 20,5 | 32,9 | 2,4 | 100,0 |
| 2. Zona Rural | 52,8 | 12,0 | 33,3 | 1,9 | 100,0 |

Cruzamento: Cruzamento 023 (Perg8 X Perg31)**Localidade: Todas**

Pergunta 1: 8-Informe se está fazendo a entrevista na Zona Urbana ou Zona Rural do município

Pergunta 2: 31-O apoio do ex-presidente Lula a um determinado candidato a Governador de Pernambuco, na eleição desse ano, faria com que o (a) Sr.^a : (Leia as opções 1 a 3 - uma opção)

| - | 1. Votasse com certeza no candidato | 2. Talvez votasse, dependendo do candidato | 3. Não votasse de jeito nenhum no candidato | 4. Não sabe ou não opinou | Total |
|----------------|-------------------------------------|--|---|---------------------------|-------|
| 1. Zona Urbana | 48,2 | 16,9 | 32,5 | 2,4 | 100,0 |
| 2. Zona Rural | 54,6 | 17,6 | 25,9 | 1,9 | 100,0 |

Cruzamento: Cruzamento 024 (Perg8 X Perg32)**Localidade: Todas**

Pergunta 1: 8-Informe se está fazendo a entrevista na Zona Urbana ou Zona Rural do município

Pergunta 2: 32-O apoio do Presidente Michel Temer a um determinado candidato a Governador de Pernambuco, na eleição desse ano, faria com que o (a) Sr.^a : (Leia as opções 1 a 3 - uma opção)

| - | 1. Votasse com certeza no candidato | 2. Talvez votasse, dependendo do candidato | 3. Não votasse de jeito nenhum no candidato | 4. Não sabe ou não opinou | Total |
|----------------|-------------------------------------|--|---|---------------------------|-------|
| 1. Zona Urbana | 1,8 | 2,8 | 93,1 | 2,2 | 100,0 |
| 2. Zona Rural | 6,5 | 2,8 | 88,9 | 1,9 | 100,0 |

Cruzamento: Cruzamento 025 (Perg8 X Perg33)**Localidade: Todas**

Pergunta 1: 8-Informe se está fazendo a entrevista na Zona Urbana ou Zona Rural do município
Pergunta 2: 33-O apoio do prefeito da sua cidade a um determinado candidato a Governador de Pernambuco, na eleição desse ano, faria com que o (a) Sr.ª : (Leia as opções 1 a 3 - uma opção)

| - | 1. Votasse com certeza no candidato | 2. Talvez votasse, dependendo do candidato | 3. Não votasse de jeito nenhum no candidato | 4. Não sabe ou não opinou | Total |
|----------------|-------------------------------------|--|---|---------------------------|-------|
| 1. Zona Urbana | 20,9 | 22,0 | 54,5 | 2,6 | 100,0 |
| 2. Zona Rural | 22,2 | 25,0 | 48,1 | 4,6 | 100,0 |

Cruzamento: Cruzamento 026 (Perg8 X Perg34)**Localidade: Todas**

Pergunta 1: 8-Informe se está fazendo a entrevista na Zona Urbana ou Zona Rural do município
Pergunta 2: 34-Nesse ano teremos eleição para Deputado, se a eleição fosse hoje, o (a) Sr.ª votaria em algum candidato, votaria em branco ou anularia o seu voto? (Uma opção)

| - | 1. Votaria em algum candidato | 2. Votaria em branco | 3. Anularia o voto | 4. Não sabe ou não opinou | Total |
|----------------|-------------------------------|----------------------|--------------------|---------------------------|-------|
| 1. Zona Urbana | 48,2 | 22,0 | 27,2 | 2,6 | 100,0 |
| 2. Zona Rural | 40,7 | 35,2 | 18,5 | 5,6 | 100,0 |

Cruzamento: Cruzamento 027 (Perg8 X Perg35)**Localidade: Todas**

Pergunta 1: 8-Informe se está fazendo a entrevista na Zona Urbana ou Zona Rural do município
Pergunta 2: 35-Como o (a) Sr.ª classifica o governo do prefeito da sua cidade, até o presente momento? (Leia as opções 1 a 5 - uma opção)

| - | 1. Ótimo | 2. Bom | 3. Regular | 4. Ruim | 5. Péssimo | 6. Não sabe ou não opinou | Total |
|----------------|----------|--------|------------|---------|------------|---------------------------|-------|
| 1. Zona Urbana | 4,7 | 19,7 | 38,8 | 8,7 | 25,8 | 2,2 | 100,0 |
| 2. Zona Rural | 3,7 | 25,9 | 33,3 | 7,4 | 25,0 | 4,6 | 100,0 |

Cruzamento: Cruzamento 028 (Perg8 X Perg36)**Localidade: Todas**

Pergunta 1: 8-Informe se está fazendo a entrevista na Zona Urbana ou Zona Rural do município
Pergunta 2: 36-Como o (a) Sr.ª classifica a gestão do Governador Paulo Câmara, até o presente momento? (Leia as opções 1 a 5 - uma opção)

| - | 1. Ótima | 2. Boa | 3. Regular | 4. Ruim | 5. Péssima | 6. Não sabe ou não opinou | Total |
|----------------|----------|--------|------------|---------|------------|---------------------------|-------|
| 1. Zona Urbana | 2,8 | 19,5 | 38,2 | 8,7 | 27,2 | 3,5 | 100,0 |
| 2. Zona Rural | 3,7 | 15,7 | 35,2 | 8,3 | 22,2 | 14,8 | 100,0 |

Cruzamento: Cruzamento 029 (Perg8 X Perg37)**Localidade: Todas****Pergunta 1:** 8-Informe se está fazendo a entrevista na Zona Urbana ou Zona Rural do município**Pergunta 2:** 37-Como o (a) Sr.^a classifica o governo do Presidente Michel Temer, até o presente momento? (Leia as opções 1 a 5 - uma opção)

| - | 1. Ótimo | 2. Bom | 3. Regular | 4. Ruim | 5. Péssimo | 6. Não sabe ou não opinou | Total |
|----------------|----------|--------|------------|---------|------------|---------------------------|-------|
| 1. Zona Urbana | 0,2 | 1,0 | 7,5 | 9,3 | 80,5 | 1,4 | 100,0 |
| 2. Zona Rural | 0,0 | 4,6 | 8,3 | 23,1 | 61,1 | 2,8 | 100,0 |

Resultado da Pesquisa

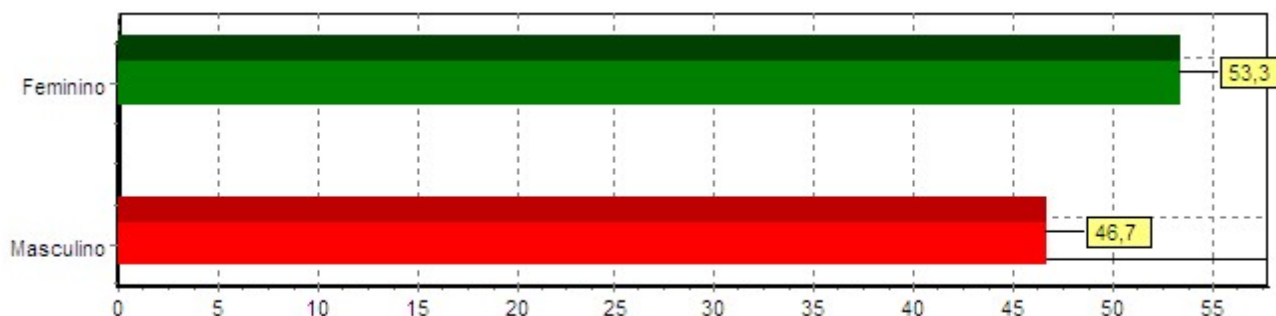
Pesquisa: Pesquisa Pernambuco eleitoral 2018-2

Apuração: Consolidado

Objetivo: O estudo tem por objetivo investigar o ambiente político e eleitoral do estado de Pernambuco e outras questões

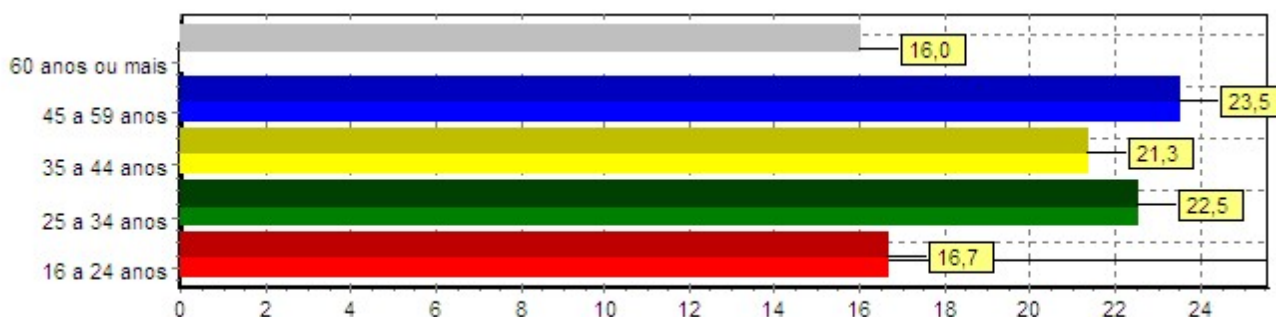
1 - Enquadre o sexo sem perguntar

| Respostas | | Total | % | Amostra: 600 |
|-----------|-----------|-------|-------|--------------|
| 1 | Masculino | 280 | 46,66 | |
| 2 | Feminino | 320 | 53,33 | |
| | | 100 | | |



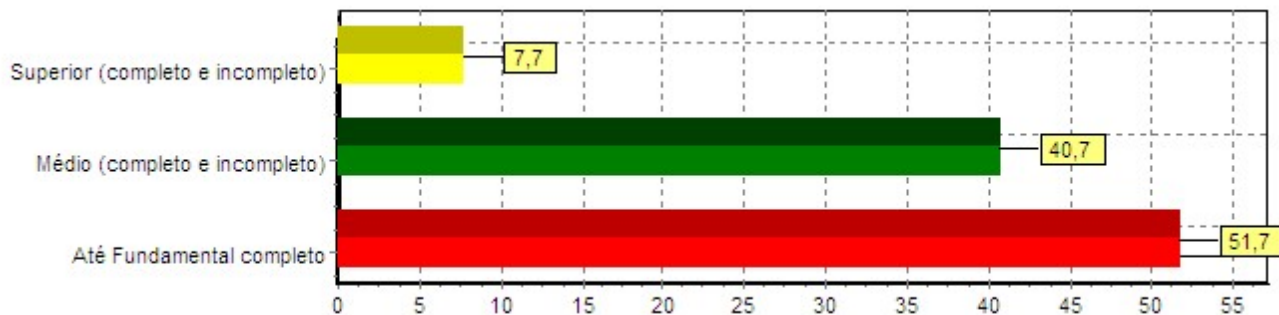
2 - Enquadre a idade do entrevistado nas faixas etárias abaixo

| Respostas | | Total | % | Amostra: 600 |
|-----------|----------------|-------|-------|--------------|
| 1 | 16a 24anos | 100 | 16,66 | |
| 2 | 25a 34anos | 135 | 22,50 | |
| 3 | 35a 44anos | 128 | 21,33 | |
| 4 | 45a 59anos | 141 | 23,50 | |
| 5 | 60anos ou mais | 96 | 16,00 | |
| | | 100 | | |



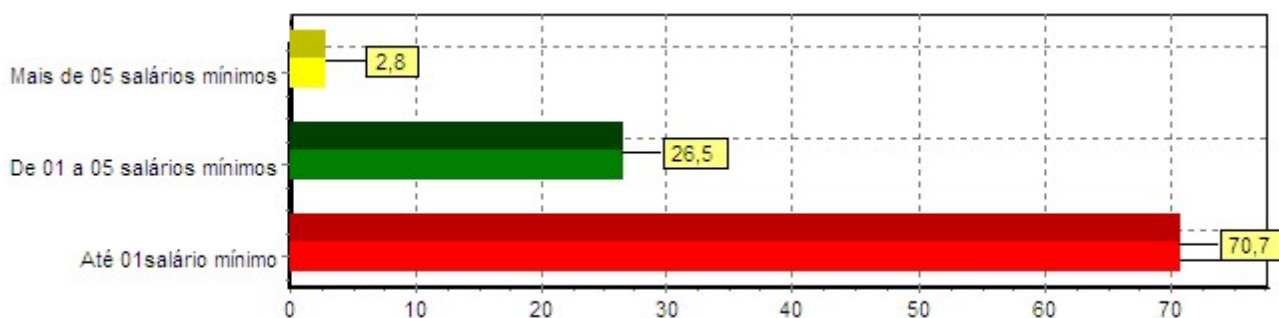
3 - Enquadre a escolaridade do entrevistado nas opções abaixo

| Respostas | Total | % | Amostra: 600 |
|------------------------------------|-------|-------|--------------|
| 1 Até Fundamental completo | 310 | 51,66 | |
| 2 Médio (completo e incompleto) | 244 | 40,66 | |
| 3 Superior (completo e incompleto) | 46 | 7,66 | |
| | 100 | | |



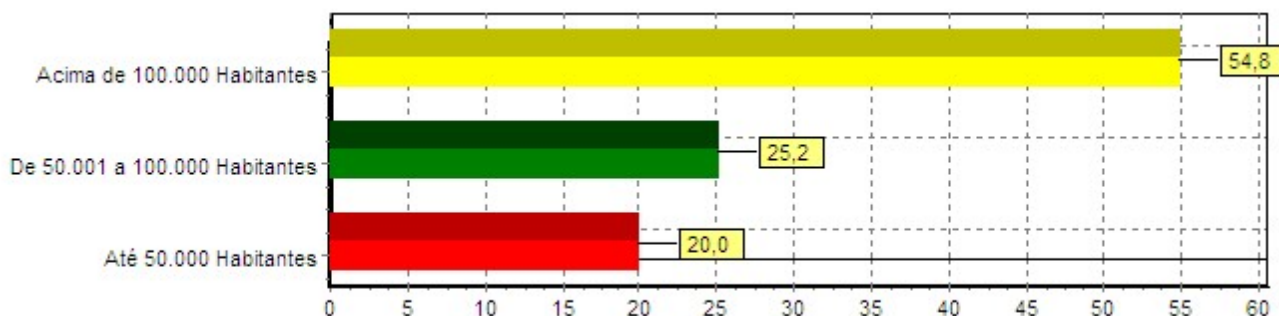
4 - Enquadre a renda domiciliar do entrevistado nas opções abaixo

| Respostas | Total | % | Amostra: 600 |
|-------------------------------|-------|-------|--------------|
| 1 Até 01 salário mínimo | 424 | 70,66 | |
| 2 De 01 a 05 salários mínimos | 159 | 26,50 | |
| 3 Mais de 05 salários mínimos | 17 | 2,83 | |
| | 100 | | |



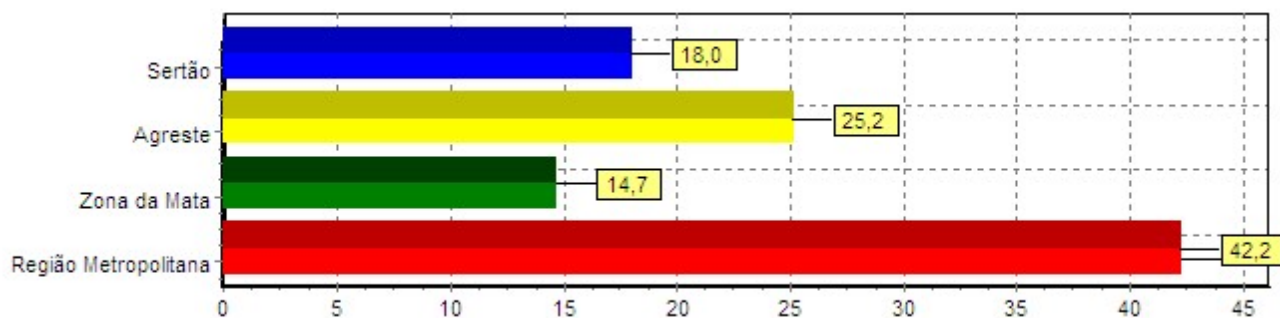
5 - Enquadre o perfil do município que está fazendo a entrevista. At. pesquisador!! Essa informação está no seu roteiro

| Respostas | Total | % | Amostra: 600 |
|--------------------------------|-------|-------|--------------|
| 1 Até 50000 Habitantes | 120 | 20,00 | |
| 2 De 50001 a 100000 Habitantes | 151 | 25,16 | |
| 3 Acima de 100000 Habitantes | 329 | 54,83 | |
| | 100 | | |



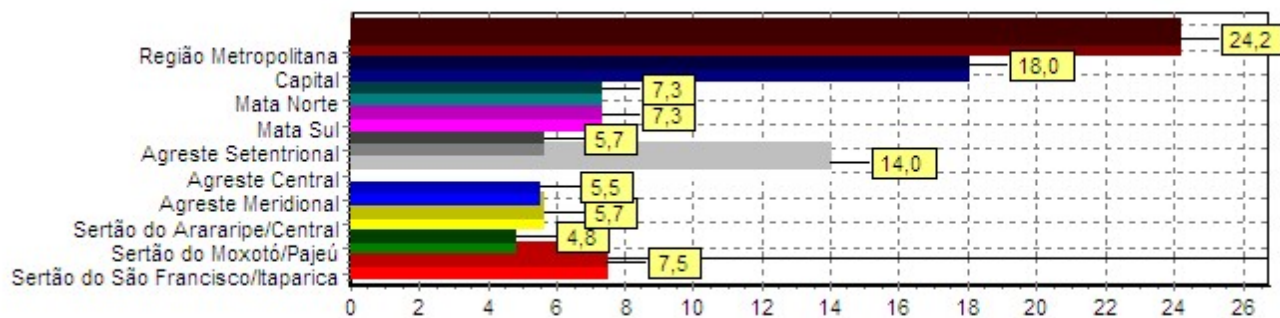
6 - Enquadre a mesorregião que está fazendo a entrevista. At. pesquisador!! Essa informação está no seu roteiro

| Respostas | | Total | % | Amostra: 600 |
|-----------|----------------------|-------|-------|--------------|
| 1 | Região Metropolitana | 253 | 42,16 | |
| 2 | Zona da Mata | 88 | 14,66 | |
| 3 | Agreste | 151 | 25,16 | |
| 4 | Sertão | 108 | 18,00 | |
| | | | 100 | |



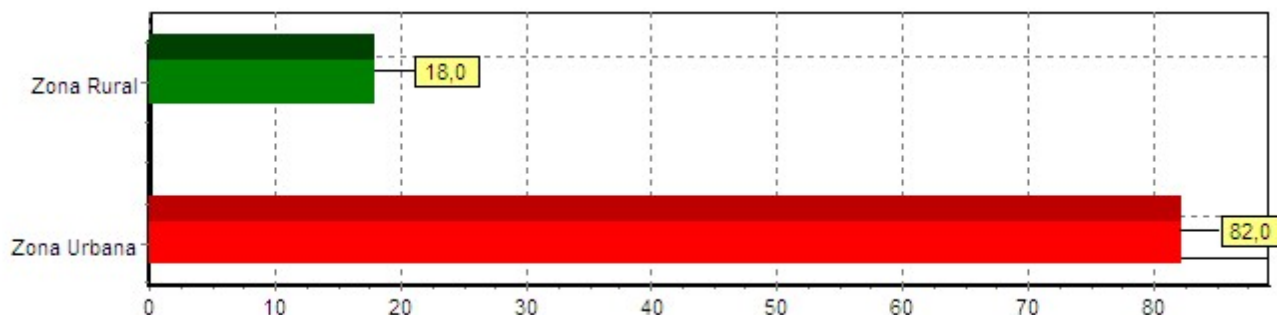
7 - Enquadre a região de desenvolvimento que está fazendo a entrevista. At. pesquisador!! Essa informação está no seu roteiro

| Respostas | | Total | % | Amostra: 600 |
|-----------|-----------------------------------|-------|-------|--------------|
| 1 | Sertão do São Francisco/Itaparica | 45 | 7,50 | |
| 2 | Sertão do Moxotó/Pajeú | 29 | 4,83 | |
| 3 | Sertão do Arararipe/Central | 34 | 5,66 | |
| 4 | Agreste Meridional | 33 | 5,50 | |
| 5 | Agreste Central | 84 | 14,00 | |
| 6 | Agreste Setentrional | 34 | 5,66 | |
| 7 | Mata Sul | 44 | 7,33 | |
| 8 | Mata Norte | 44 | 7,33 | |
| 9 | Capital | 108 | 18,00 | |
| 10 | Região Metropolitana | 145 | 24,16 | |
| | | | 100 | |



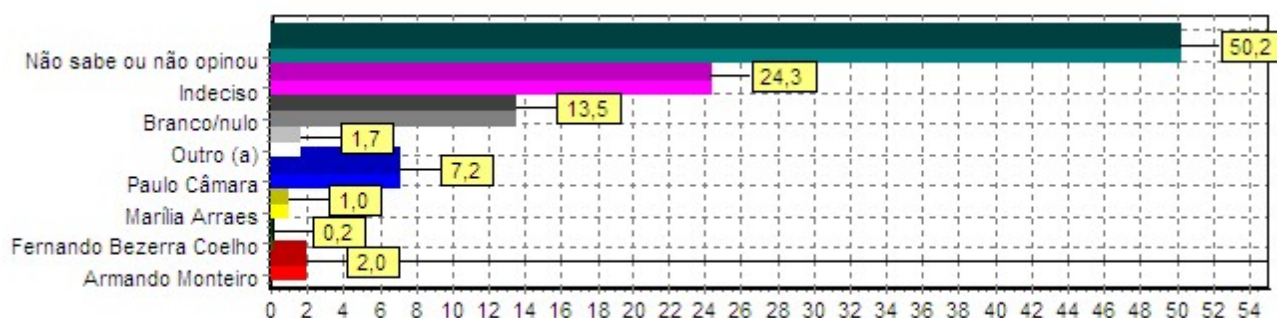
8 - Informe se está fazendo a entrevista na Zona Urbana ou Zona Rural do município

| Respostas | | Total | % | Amostra: 600 |
|-----------|-------------|-------|-------|--------------|
| 1 | Zona Urbana | 492 | 82,00 | |
| 2 | Zona Rural | 108 | 18,00 | |
| | | | 100 | |



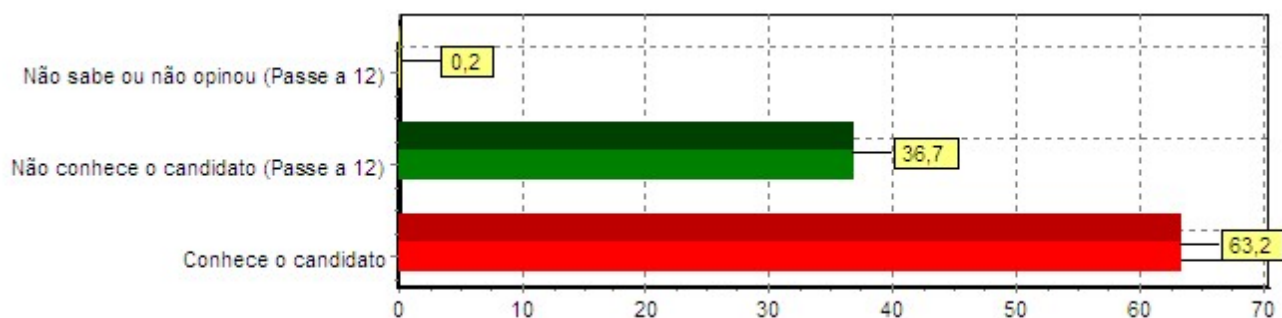
9 - Se a eleição para Governador de Pernambuco fosse hoje, em quem o (a) Sr.ª votaria? (Pergunta espontânea - uma opção) At. pesquisador!! Não leia as opções de respostas, a pergunta é espontânea

| Respostas | | Total | % | Amostra: 600 |
|-----------|-------------------------|-------|-------|--------------|
| 1 | Armando Monteiro | 12 | 2,00 | |
| 2 | Fernando Bezerra Coelho | 1 | 0,16 | |
| 3 | Márcia Arraes | 6 | 1,00 | |
| 4 | Paulo Câmara | 43 | 7,16 | |
| 5 | Outro (a) | 10 | 1,66 | |
| 6 | Branco/nulo | 81 | 13,50 | |
| 7 | Indeciso | 146 | 24,33 | |
| 8 | Não sabe ou não opinou | 301 | 50,16 | |
| | | | 100 | |



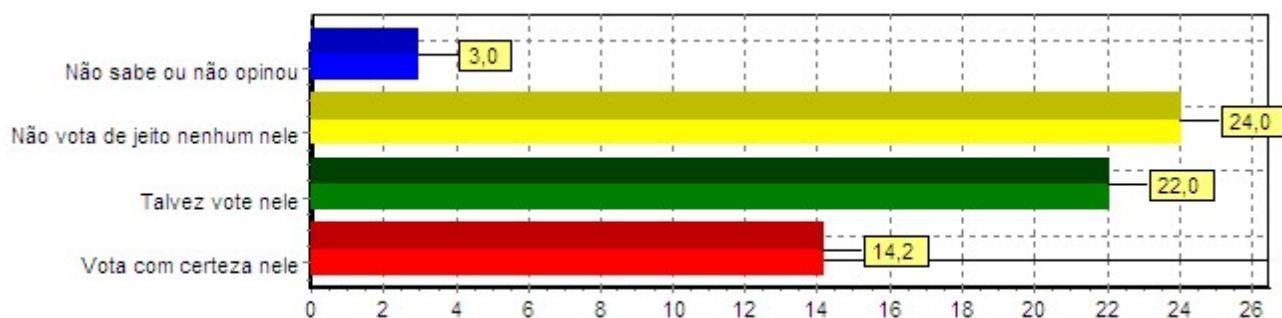
10 - Em relação ao candidato a Governador de Pernambuco, Armando Monteiro, o (a) Sr.^a me diria que conhece o candidato ou não conhece o candidato? (Uma opção)

| Respostas | Total | % | Amostra: 600 |
|--|-------|-------|--------------|
| 1 Conhece o candidato | 379 | 63,16 | |
| 2 Não conhece o candidato (Passe a 12) | 220 | 36,66 | |
| 3 Não sabe ou não opinou (Passe a 12) | 1 | 0,16 | |
| | | 100 | |



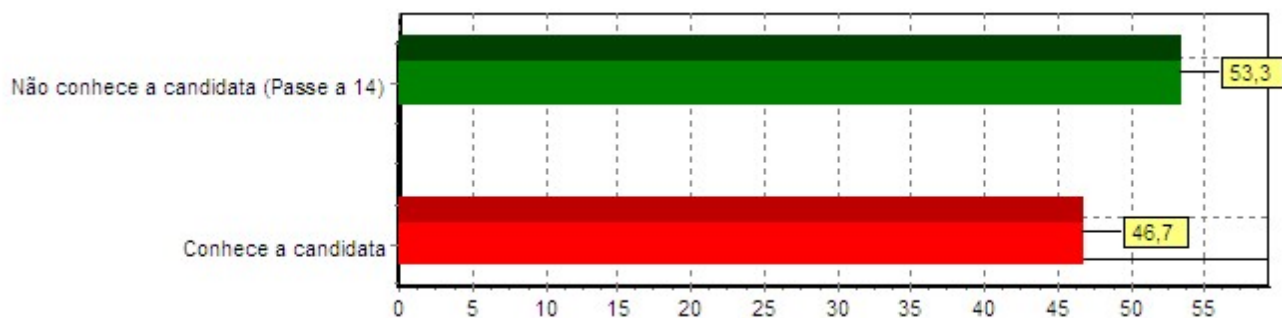
11 - Ainda em relação ao candidato a Governador de Pernambuco, Armando Monteiro, o (a) Sr.^a me diria que vota com certeza nele, talvez vote nele ou não vota de jeito nenhum nele? (Uma opção)

| Respostas | Total | % | Amostra: 600 |
|---------------------------------|-------|-------|--------------|
| 1 Vota com certeza nele | 85 | 14,16 | |
| 2 Talvez vote nele | 132 | 22,00 | |
| 3 Não vota de jeito nenhum nele | 144 | 24,00 | |
| 4 Não sabe ou não opinou | 18 | 3,00 | |
| | | 63 | |



12 - Em relação a candidata a Governadora de Pernambuco, Marília Arraes, o (a) Sr.^a me diria que conhece a candidata ou não conhece a candidata? (Uma opção)

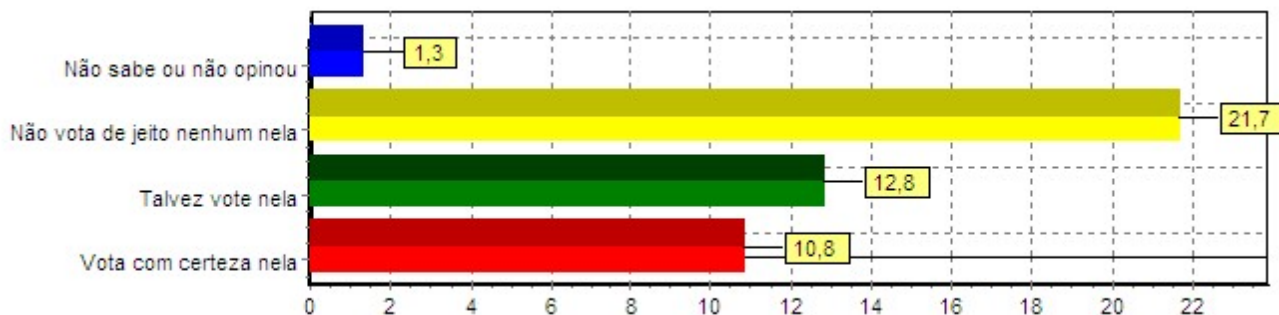
| Respostas | Total | % | Amostra: 600 |
|--|-------|-------|--------------|
| 1 Conhece a candidata | 280 | 46,66 | |
| 2 Não conhece a candidata (Passe a 14) | 320 | 53,33 | |
| | | 100 | |



13 - Ainda em relação a candidata a Governadora de Pernambuco, Marília Arraes, o (a) Sr.ª me diria que vota com certeza nela, talvez vote nela ou não vota de jeito nenhum nela? (Uma opção)

| Respostas | Total | % | Amostra: 600 |
|---------------------------------|-------|-------|--------------|
| 1 Vota com certeza nela | 65 | 10,83 | |
| 2 Talvez vote nela | 77 | 12,83 | |
| 3 Não vota de jeito nenhum nela | 130 | 21,66 | |
| 4 Não sabe ou não opinou | 8 | 1,33 | |

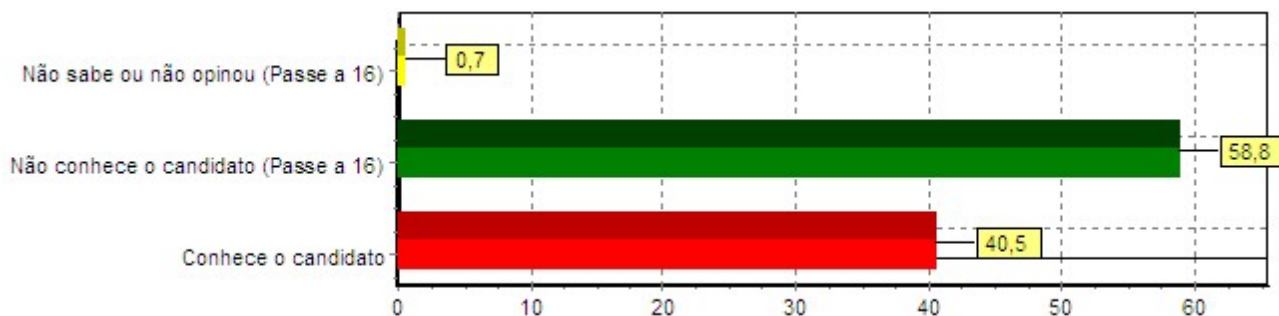
47



14 - Em relação ao candidato a Governador de Pernambuco, Fernando Bezerra Coelho, o (a) Sr.ª me diria que conhece o candidato ou não conhece o candidato? (Uma opção)

| Respostas | Total | % | Amostra: 600 |
|--|-------|-------|--------------|
| 1 Conhece o candidato | 243 | 40,50 | |
| 2 Não conhece o candidato (Passe a 16) | 353 | 58,83 | |
| 3 Não sabe ou não opinou (Passe a 16) | 4 | 0,66 | |

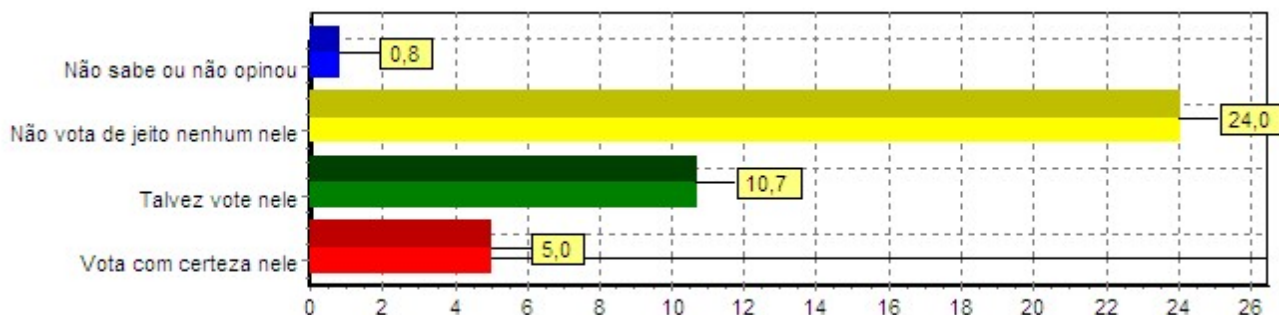
100



15 - Ainda em relação ao candidato a Governador de Pernambuco, Fernando Bezerra Coelho, o (a) Sr.ª me diria que vota com certeza nele, talvez vote nele ou não vota de jeito nenhum nele? (Uma opção)

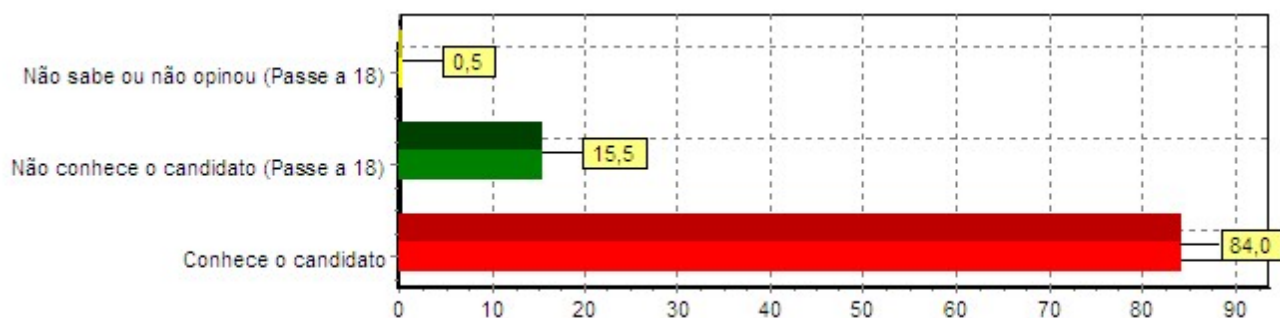
| Respostas | Total | % | Amostra: 600 |
|---------------------------------|-------|-------|--------------|
| 1 Vota com certeza nele | 30 | 5,00 | |
| 2 Talvez vote nele | 64 | 10,66 | |
| 3 Não vota de jeito nenhum nele | 144 | 24,00 | |
| 4 Não sabe ou não opinou | 5 | 0,83 | |

40



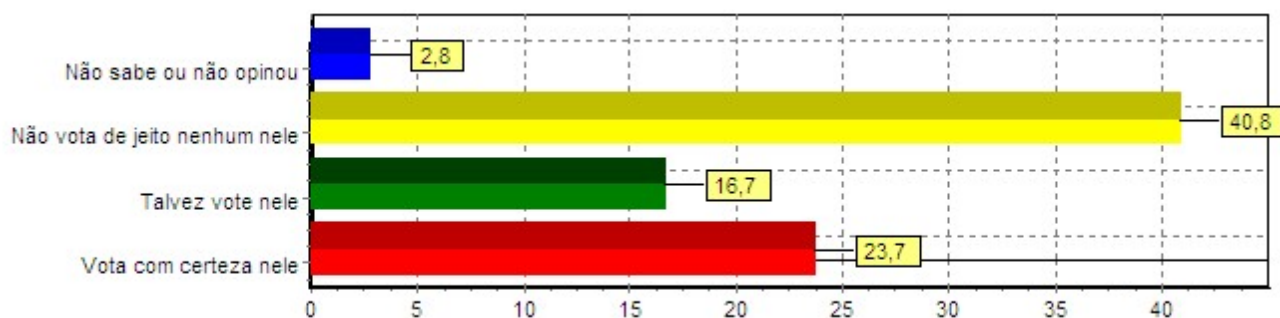
16 - Em relação ao candidato a Governador de Pernambuco, Paulo Câmara, o (a) Sr.ª me diria que conhece o candidato ou não conhece o candidato? (Uma opção)

| Respostas | Total | % | Amostra: 600 |
|--|-------|------|--------------|
| 1 Conhece o candidato | 504 | 84,0 | |
| 2 Não conhece o candidato (Passe a 18) | 93 | 15,5 | |
| 3 Não sabe ou não opinou (Passe a 18) | 3 | 0,5 | |
| | 100 | | |



17 - Ainda em relação ao candidato a Governador de Pernambuco, Paulo Câmara, o (a) Sr.ª me diria que vota com certeza nele, talvez vote nele ou não vota de jeito nenhum nele? (Uma opção)

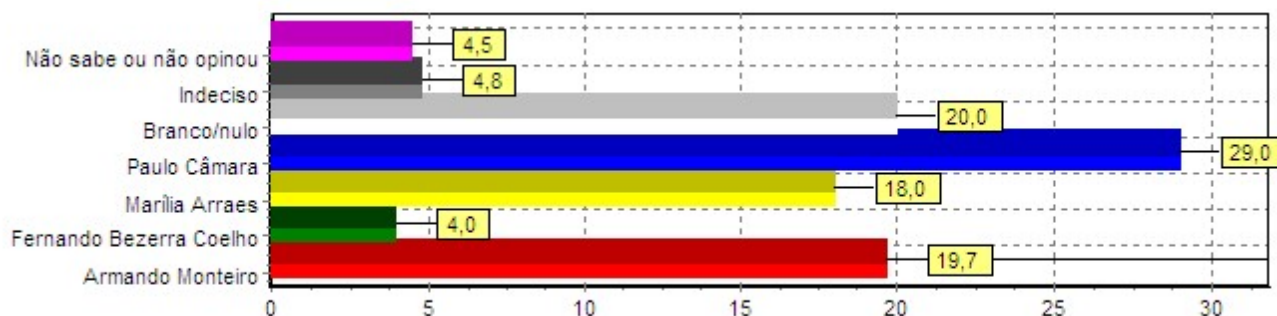
| Respostas | Total | % | Amostra: 600 |
|---------------------------------|-------|-------|--------------|
| 1 Vota com certeza nele | 142 | 23,66 | |
| 2 Talvez vote nele | 100 | 16,66 | |
| 3 Não vota de jeito nenhum nele | 245 | 40,83 | |
| 4 Não sabe ou não opinou | 17 | 2,83 | |
| | 84 | | |



18 - Se a eleição para Governador de Pernambuco fosse hoje, e os candidatos fossem esses (apresentar cartão 1), em quem o (a) Sr.^a votaria? (Uma opção)

| Respostas | Total | % | Amostra: 600 |
|---------------------------|-------|-------|--------------|
| 1 Armando Monteiro | 118 | 19,66 | |
| 2 Fernando Bezerra Coelho | 24 | 4,00 | |
| 3 Marília Arraes | 108 | 18,00 | |
| 4 Paulo Câmara | 174 | 29,00 | |
| 5 Branco/nulo | 120 | 20,00 | |
| 6 Indeciso | 29 | 4,83 | |
| 7 Não sabe ou não opinou | 27 | 4,50 | |

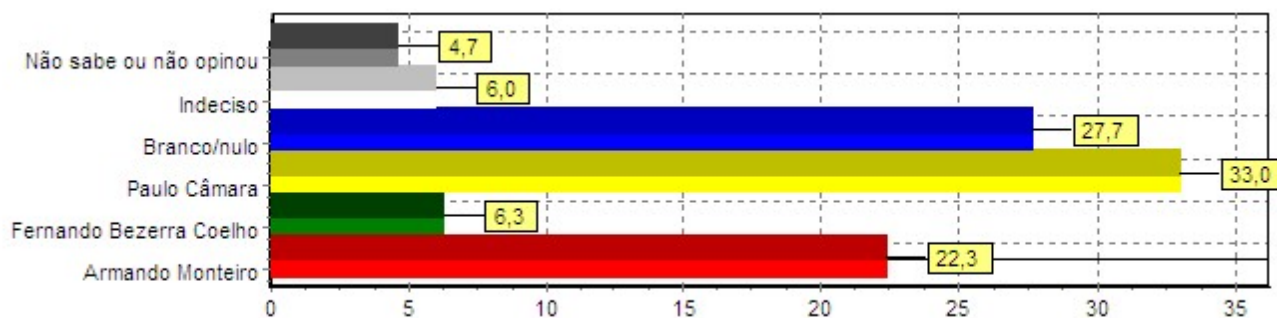
100



19 - Se a eleição para Governador de Pernambuco fosse hoje, e os candidatos fossem esses (apresentar cartão 2), em quem o (a) Sr.^a votaria? (Uma opção)

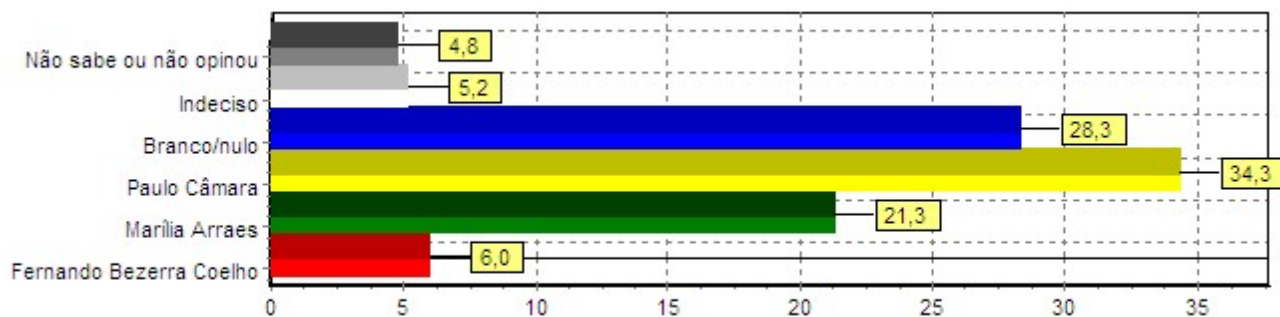
| Respostas | Total | % | Amostra: 600 |
|---------------------------|-------|-------|--------------|
| 1 Armando Monteiro | 134 | 22,33 | |
| 2 Fernando Bezerra Coelho | 38 | 6,33 | |
| 3 Paulo Câmara | 198 | 33,00 | |
| 4 Branco/nulo | 166 | 27,66 | |
| 5 Indeciso | 36 | 6,00 | |
| 6 Não sabe ou não opinou | 28 | 4,66 | |

100



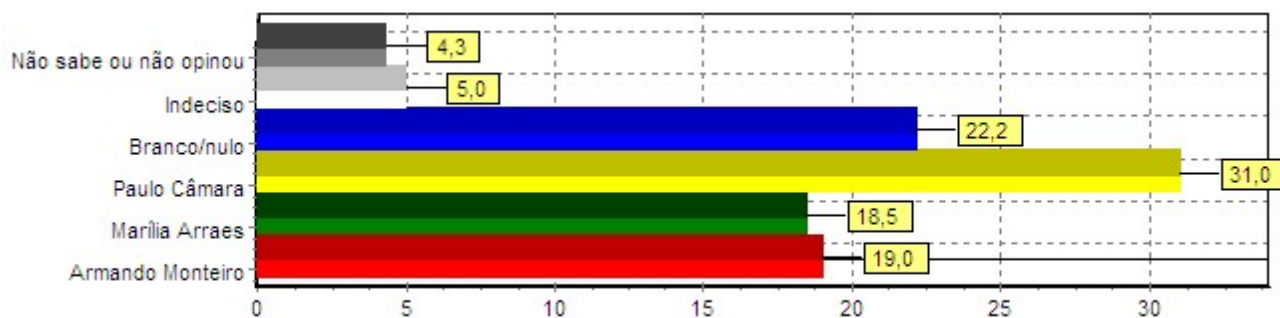
20 - Se a eleição para Governador de Pernambuco fosse hoje, e os candidatos fossem esses (apresentar cartão 3), em quem o (a) Sr.^a votaria? (Uma opção)

| Respostas | | Total | % | Amostra: 600 |
|-----------|-------------------------|-------|-------|--------------|
| 1 | Fernando Bezerra Coelho | 36 | 6,00 | |
| 2 | Márlia Arraes | 128 | 21,33 | |
| 3 | Paulo Câmara | 206 | 34,33 | |
| 4 | Branco/nulo | 170 | 28,33 | |
| 5 | Indeciso | 31 | 5,16 | |
| 6 | Não sabe ou não opinou | 29 | 4,83 | |
| | | 100 | | |



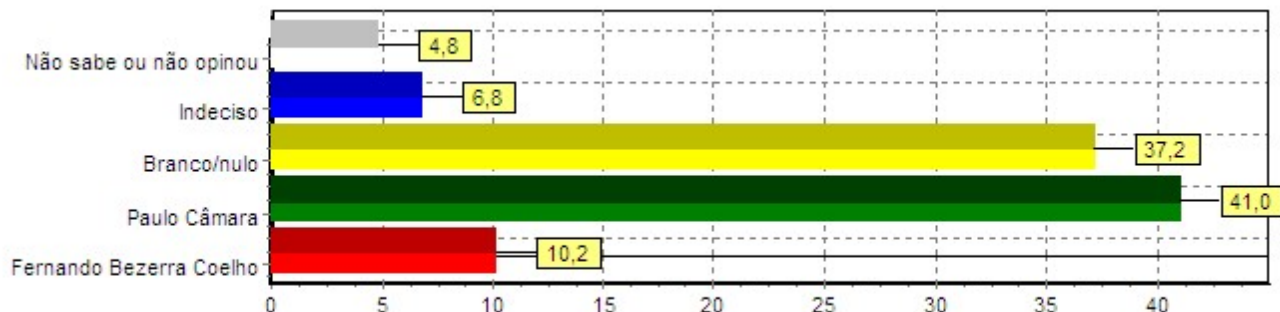
21 - Se a eleição para Governador de Pernambuco fosse hoje, e os candidatos fossem esses (apresentar cartão 4), em quem o (a) Sr.^a votaria? (Uma opção)

| Respostas | | Total | % | Amostra: 600 |
|-----------|------------------------|-------|-------|--------------|
| 1 | Armando Monteiro | 114 | 19,00 | |
| 2 | Márlia Arraes | 111 | 18,50 | |
| 3 | Paulo Câmara | 186 | 31,00 | |
| 4 | Branco/nulo | 133 | 22,16 | |
| 5 | Indeciso | 30 | 5,00 | |
| 6 | Não sabe ou não opinou | 26 | 4,33 | |
| | | 100 | | |



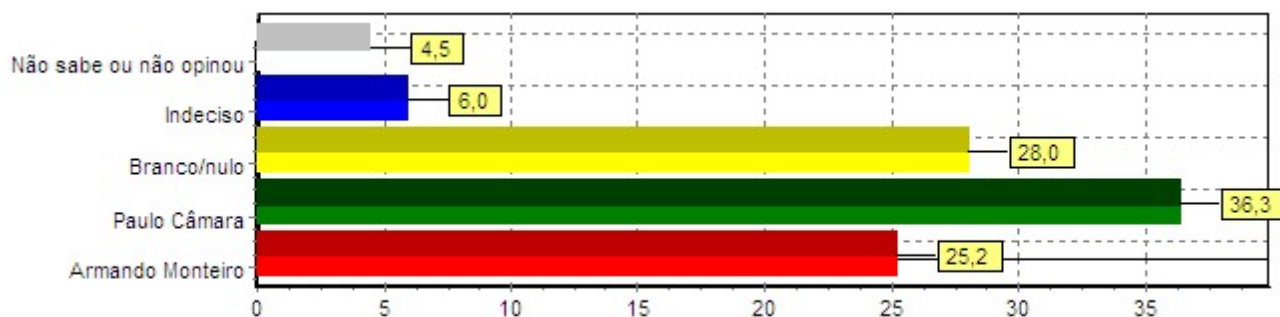
22 - Se a eleição para Governador de Pernambuco fosse hoje, e os candidatos fossem esses (apresentar cartão 5), em quem o (a) Sr.^a votaria? (Uma opção)

| Respostas | | Total | % | Amostra: 600 |
|-----------|-------------------------|-------|-------|--------------|
| 1 | Fernando Bezerra Coelho | 61 | 10,16 | |
| 2 | Paulo Câmara | 246 | 41,00 | |
| 3 | Branco/nulo | 223 | 37,16 | |
| 4 | Indeciso | 41 | 6,83 | |
| 5 | Não sabe ou não opinou | 29 | 4,83 | |
| | | | 100 | |



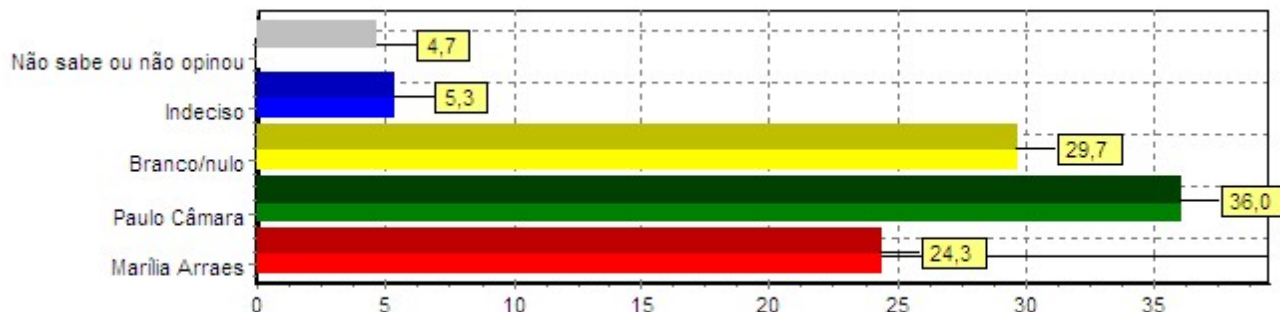
23 - Se a eleição para Governador de Pernambuco fosse hoje, e os candidatos fossem esses (apresentar cartão 6), em quem o (a) Sr.^a votaria? (Uma opção)

| Respostas | | Total | % | Amostra: 600 |
|-----------|------------------------|-------|-------|--------------|
| 1 | Armando Monteiro | 151 | 25,16 | |
| 2 | Paulo Câmara | 218 | 36,33 | |
| 3 | Branco/nulo | 168 | 28,00 | |
| 4 | Indeciso | 36 | 6,00 | |
| 5 | Não sabe ou não opinou | 27 | 4,50 | |
| | | | 100 | |




24 - Se a eleição para Governador de Pernambuco fosse hoje, e os candidatos fossem esses (apresentar cartão 7), em quem o (a) Sr.^a votaria? (Uma opção)

| Respostas | | Total | % | Amostra: 600 |
|-----------|------------------------|-------|-------|--------------|
| 1 | Marília Arraes | 146 | 24,33 | |
| 2 | Paulo Câmara | 216 | 36,00 | |
| 3 | Branco/nulo | 178 | 29,66 | |
| 4 | Indeciso | 32 | 5,33 | |
| 5 | Não sabe ou não opinou | 28 | 4,66 | |
| | | | 100 | |



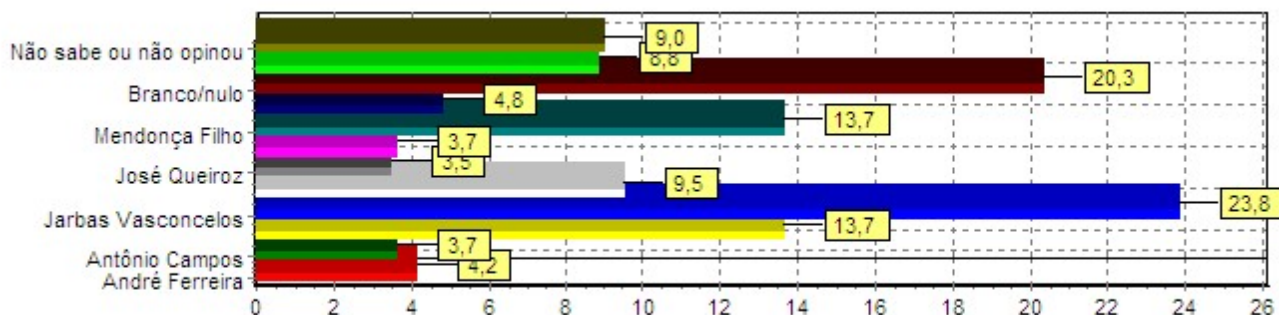
25 - Se a eleição para o Senado Federal fosse hoje, e os candidatos fossem esses (Apresentar cartão 8), em quem o (a) Sr.^a votaria? (Uma opção)

| Respostas | | Total | % | Amostra: 600 |
|-----------|------------------------|-------|-------|--------------|
| 1 | André Ferreira | 23 | 3,83 | |
| 2 | Antônio Campos | 21 | 3,50 | |
| 3 | Armando Monteiro | 68 | 11,33 | |
| 4 | Humberto Costa | 76 | 12,66 | |
| 5 | Jarbas Vasconcelos | 118 | 19,66 | |
| 6 | José Queiroz | 18 | 3,00 | |
| 7 | Luciana Santos | 19 | 3,16 | |
| 8 | Mendonça Filho | 65 | 10,83 | |
| 9 | Silvio Costa | 23 | 3,83 | |
| 10 | Branco/nulo | 107 | 17,83 | |
| 11 | Indeciso | 126 | 21,00 | |
| 12 | Não sabe ou não opinou | 50 | 8,33 | |



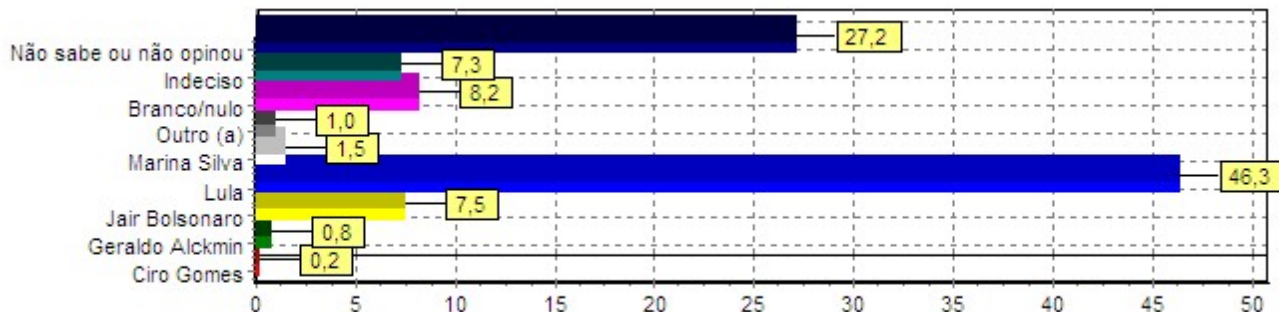
26 - Se a eleição para o Senado Federal fosse hoje, e os candidatos fossem esses (Apresentar cartão 9), em quem o (a) Sr.^a votaria? (Uma opção)

| Respostas | Total | % | Amostra: 600 |
|---------------------------|-------|-------|--------------|
| 1 André Ferreira | 25 | 4,16 | |
| 2 Antônio Campos | 22 | 3,66 | |
| 3 Armando Monteiro | 82 | 13,66 | |
| 4 Jarbas Vasconcelos | 143 | 23,83 | |
| 5 João Paulo | 57 | 9,50 | |
| 6 José Queiroz | 21 | 3,50 | |
| 7 Luciana Santos | 22 | 3,66 | |
| 8 Mendonça Filho | 82 | 13,66 | |
| 9 Silvio Costa | 29 | 4,83 | |
| 10 Branco/nulo | 122 | 20,33 | |
| 11 Indeciso | 53 | 8,83 | |
| 12 Não sabe ou não opinou | 54 | 9,00 | |
| | | 119 | |



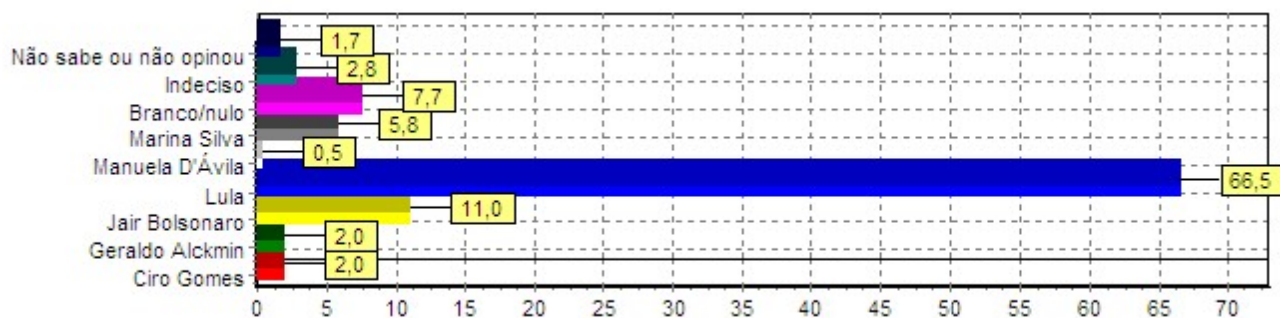
27 - Se a eleição para Presidente da República fosse hoje, em quem o (a) Sr.^a votaria? (Pergunta espontânea - uma opção) At. pesquisador!! Não leia as opções de respostas, a pergunta é espontânea

| Respostas | Total | % | Amostra: 600 |
|---------------------------|-------|-------|--------------|
| 2 Ciro Gomes | 1 | 0,16 | |
| 3 Geraldo Alckmin | 5 | 0,83 | |
| 4 Jair Bolsonaro | 45 | 7,50 | |
| 5 Lula | 278 | 46,33 | |
| 7 Marina Silva | 9 | 1,50 | |
| 8 Outro (a) | 6 | 1,00 | |
| 9 Branco/nulo | 49 | 8,16 | |
| 10 Indeciso | 44 | 7,33 | |
| 11 Não sabe ou não opinou | 163 | 27,16 | |
| | | 100 | |



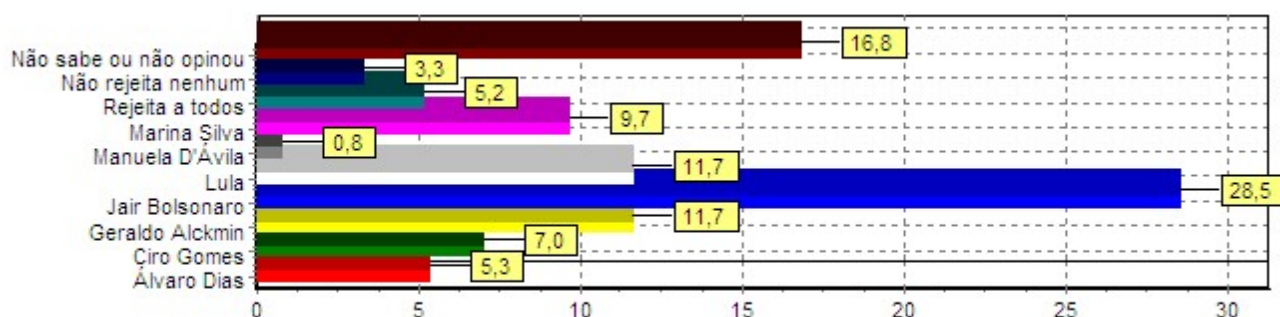
28 - Se a eleição para Presidente da República fosse hoje e os candidatos fossem esses (apresentar cartão 10) em quem o (a) Sr.^a votaria? (Uma opção)

| Respostas | Total | % | Amostra: 600 |
|-----------|------------------------|-----|--------------|
| 2 | Ciro Gomes | 12 | 2,00 |
| 3 | Geraldo Alckmin | 12 | 2,00 |
| 4 | Jair Bolsonaro | 66 | 11,00 |
| 5 | Lula | 399 | 66,50 |
| 6 | Manuela D'Ávila | 3 | 0,50 |
| 7 | Marina Silva | 35 | 5,83 |
| 8 | Branco/nulo | 46 | 7,66 |
| 9 | Indeciso | 17 | 2,83 |
| 10 | Não sabe ou não opinou | 10 | 1,66 |
| | | 100 | |



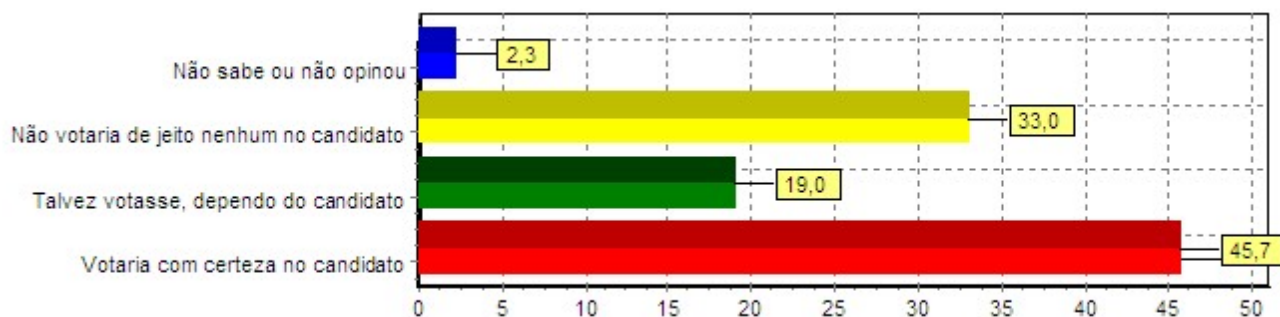
29 - Se a eleição para Presidente da República fosse hoje e os candidatos fossem esses (apresentar cartão 10) em quem o (a) Sr.^a não votaria de jeito nenhum? (Uma opção)

| Respostas | Total | % | Amostra: 600 |
|-----------|------------------------|-----|--------------|
| 1 | Álvaro Dias | 32 | 5,33 |
| 2 | Ciro Gomes | 42 | 7,00 |
| 3 | Geraldo Alckmin | 70 | 11,66 |
| 4 | Jair Bolsonaro | 171 | 28,50 |
| 5 | Lula | 70 | 11,66 |
| 6 | Manuela D'Ávila | 5 | 0,83 |
| 7 | Marina Silva | 58 | 9,66 |
| 8 | Rejeita a todos | 31 | 5,16 |
| 9 | Não rejeita nenhum | 20 | 3,33 |
| 10 | Não sabe ou não opinou | 101 | 16,83 |
| | | 100 | |



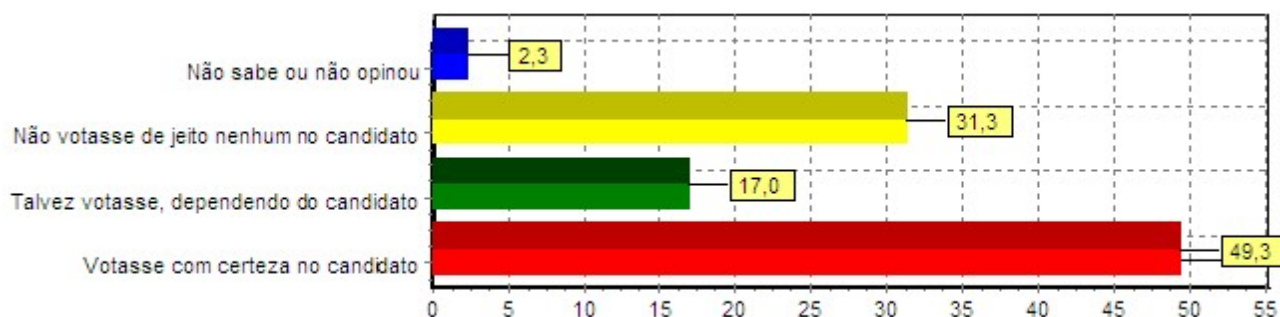
30 - Caso o ex-presidente Lula não seja candidato a Presidente por questões jurídicas e venha a apoiar outro (a) candidato (a) a Presidente, o (a) Sr.^a me diria que: (Leia as opções 1 a 3 - uma opção)

| Respostas | Total | % | Amostra: 600 |
|--|-------|-------|--------------|
| 1 Votaria com certeza no candidato | 274 | 45,66 | |
| 2 Talvez votasse, dependendo do candidato | 114 | 19,00 | |
| 3 Não votaria de jeito nenhum no candidato | 198 | 33,00 | |
| 4 Não sabe ou não opinou | 14 | 2,33 | |
| | 100 | | |



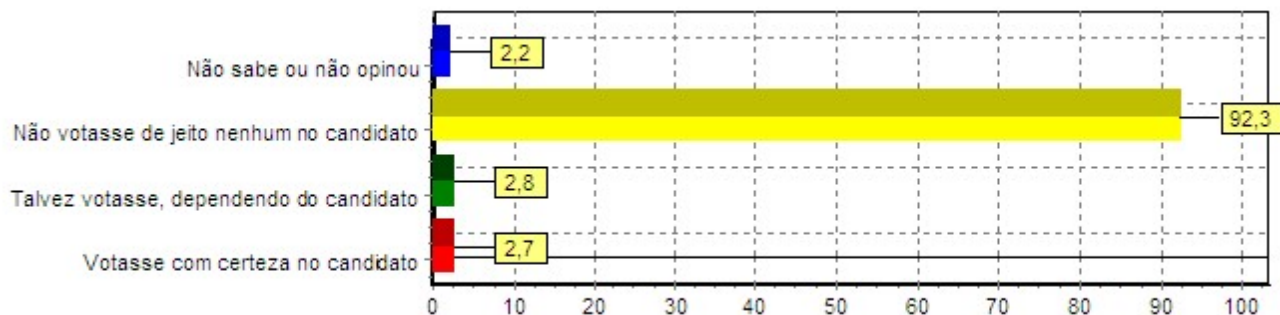
31 - O apoio do ex-presidente Lula a um determinado candidato a Governador de Pernambuco, na eleição desse ano, faria com que o (a) Sr.^a : (Leia as opções 1 a 3 - uma opção)

| Respostas | Total | % | Amostra: 600 |
|--|-------|-------|--------------|
| 1 Votasse com certeza no candidato | 296 | 49,33 | |
| 2 Talvez votasse, dependendo do candidato | 102 | 17,00 | |
| 3 Não votasse de jeito nenhum no candidato | 188 | 31,33 | |
| 4 Não sabe ou não opinou | 14 | 2,33 | |
| | 100 | | |



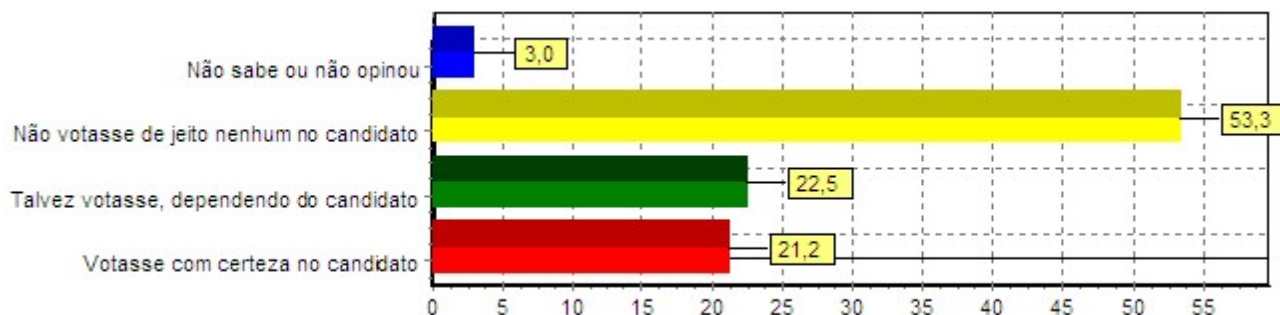
32 - O apoio do Presidente Michel Temer a um determinado candidato a Governador de Pernambuco, na eleição desse ano, faria com que o (a) Sr.^a : (Leia as opções 1 a 3 - uma opção)

| Respostas | Total | % | Amostra: 600 |
|--|-------|-------|--------------|
| 1 Votasse com certeza no candidato | 16 | 2,66 | |
| 2 Talvez votasse, dependendo do candidato | 17 | 2,83 | |
| 3 Não votasse de jeito nenhum no candidato | 554 | 92,33 | |
| 4 Não sabe ou não opinou | 13 | 2,16 | |
| | | 100 | |



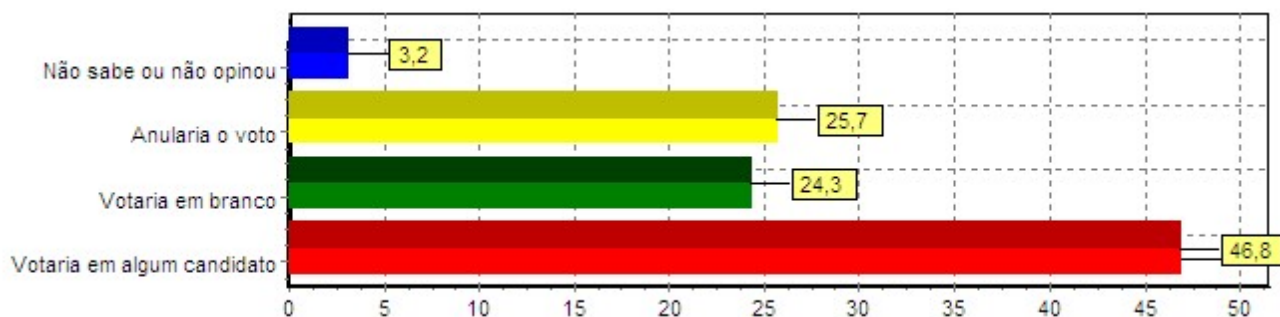
33 - O apoio do prefeito da sua cidade a um determinado candidato a Governador de Pernambuco, na eleição desse ano, faria com que o (a) Sr.^a : (Leia as opções 1 a 3 - uma opção)

| Respostas | Total | % | Amostra: 600 |
|--|-------|-------|--------------|
| 1 Votasse com certeza no candidato | 127 | 21,16 | |
| 2 Talvez votasse, dependendo do candidato | 135 | 22,50 | |
| 3 Não votasse de jeito nenhum no candidato | 320 | 53,33 | |
| 4 Não sabe ou não opinou | 18 | 3,00 | |
| | | 100 | |



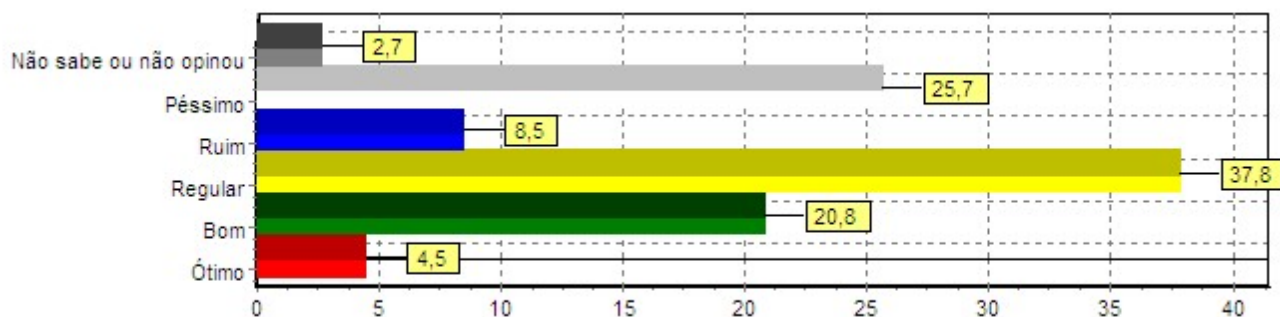
34 - Nesse ano teremos eleição para Deputado, se a eleição fosse hoje, o (a) Sr.^a votaria em algum candidato, votaria em branco ou anularia o seu voto? (Uma opção)

| Respostas | | Total | % | Amostra: 600 |
|-----------|----------------------------|-------|------|--------------|
| 1 | Votaria em algum candidato | 281 | 46,8 | |
| 2 | Votaria em branco | 146 | 24,3 | |
| 3 | Anularia o voto | 154 | 25,6 | |
| 4 | Não sabe ou não opinou | 19 | 3,1 | |
| | | | 100 | |



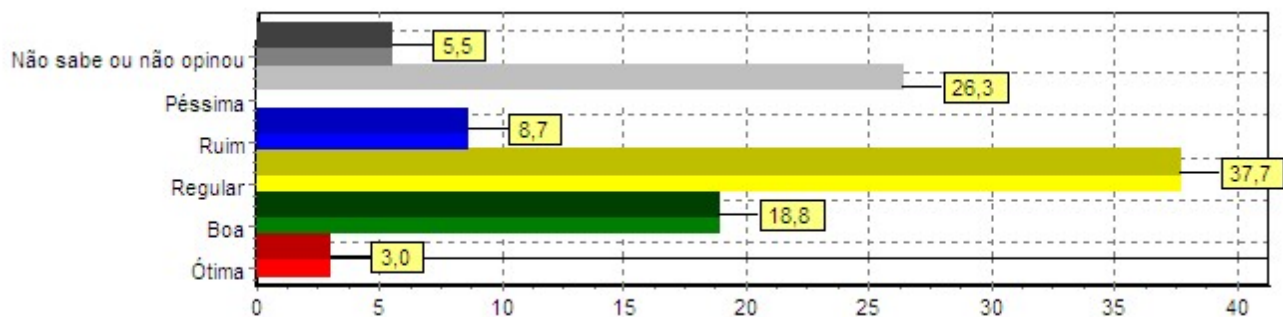
35 - Como o (a) Sr.^a classifica o governo do prefeito da sua cidade, até o presente momento? (Leia as opções 1 a 5 - uma opção)

| Respostas | | Total | % | Amostra: 600 |
|-----------|------------------------|-------|------|--------------|
| 1 | Ótimo | 27 | 4,5 | |
| 2 | Bom | 125 | 20,8 | |
| 3 | Regular | 227 | 37,8 | |
| 4 | Ruim | 51 | 8,5 | |
| 5 | Péssimo | 154 | 25,6 | |
| 6 | Não sabe ou não opinou | 16 | 2,6 | |
| | | | 100 | |



36 - Como o (a) Sr.^a classifica a gestão do Governador Paulo Câmara, até o presente momento? (Leia as opções 1 a 5 - uma opção)

| Respostas | Total | % | Amostra: 600 |
|--------------------------|-------|-------|--------------|
| 1 Ótima | 18 | 3,00 | |
| 2 Boa | 113 | 18,83 | |
| 3 Regular | 226 | 37,66 | |
| 4 Ruim | 52 | 8,66 | |
| 5 Péssima | 158 | 26,33 | |
| 6 Não sabe ou não opinou | 33 | 5,50 | |
| | | 100 | |



37 - Como o (a) Sr.^a classifica o governo do Presidente Michel Temer, até o presente momento? (Leia as opções 1 a 5 - uma opção)

| Respostas | Total | % | Amostra: 600 |
|--------------------------|-------|-------|--------------|
| 1 Ótimo | 1 | 0,16 | |
| 2 Bom | 10 | 1,66 | |
| 3 Regular | 46 | 7,66 | |
| 4 Ruim | 71 | 11,83 | |
| 5 Péssimo | 462 | 77,00 | |
| 6 Não sabe ou não opinou | 10 | 1,66 | |
| | | 100 | |

